



La luz natural,
donde antes
no era posible.

Sistemas de iluminación natural Solatube®. Sin obras, sin consumo eléctrico, instalados en menos de 3 horas.

Hay habitaciones que llevan años esperando **ver la luz.**

Un baño interior. Un pasillo que siempre necesita la luz encendida. Una cocina que da al patio. Durante décadas, la única respuesta fue resignarse... o afrontar una obra.

Solatube® lo cambió todo: un sistema óptico que capta la luz del sol en el tejado y la transporta hasta cualquier estancia de tu casa, con la tecnología de iluminación natural más avanzada del mundo y más de 30 años de innovación. En España, de la mano de Naturlux Innovación, distribuidor oficial.

99,7%

de reflectividad: el tubo más eficiente del mercado

< 3h

de instalación sin obras

10 años

de garantía oficial

CONTENIDOS

Los beneficios de la luz natural	04	La gama y su precio, sin sorpresas	17
Cómo funciona Solatube	06	Accesorios	18
No todos los tubos solares son iguales	08	Garantías y preguntas frecuentes	19
La luz, estancia a estancia	10	Solatube en empresas e industria	20



“La luz del sol no se imita.
Se trae a casa.”

Luz natural real, cambiante a lo largo del día, como la de una ventana en el techo.

La luz natural no es un lujo. Es salud.

La ciencia lo confirma: la luz del día regula nuestro reloj biológico, mejora el estado de ánimo y hace que cualquier espacio se sienta más amplio, más limpio y más vivo. Pasamos el 90 % del tiempo en interiores — y nuestro cuerpo sigue siendo solar.



×100

en la calle, incluso en un día nublado, hay hasta cien veces más luz que en una habitación con las bombillas encendidas. Esa luz es la que tu cuerpo necesita.

IRC 100

la luz del sol muestra los colores exactos. El mejor LED se queda en 90.



Mejora el ánimo

La luz solar estimula la serotonina: más energía y optimismo, menos estrés y fatiga.



Regula el sueño

Exponerse a luz natural de día ajusta el ritmo circadiano y favorece un descanso profundo.



Espacios más sanos

La luz del día reduce la sensación de humedad y hace los interiores más salubres y acogedores.



Ahorro real

Luz gratuita durante todo el día: menos horas de bombillas encendidas y menos consumo eléctrico.



Revaloriza tu casa


Las viviendas luminosas se venden mejor y más rápido. La luz natural es la reforma más rentable.



Más concentración

Estudiar o teletrabajar con luz natural mejora el rendimiento y reduce la fatiga visual.

Y además, sin contrapartidas: el sistema Solatube filtra el 99,9 % de los rayos UV y bloquea el calor del verano, para que tus muebles no se decoloren y tu casa no se convierta en un invernadero.



CASO REAL

Un dormitorio interior que ahora amanece cada día.

Despertar con luz natural sincroniza el cuerpo desde primera hora. Al anochecer, la estancia vuelve a su penumbra natural: la luz vive contigo.

Del tejado a tu techo, a la velocidad de la luz.

Un Solatube no es una ventana ni una claraboya: es un sistema óptico de alta precisión en tres etapas.

- 1 Capta** · el domo, en el tejado

El domo con lente **Raybender® 3500** redirige la luz solar de ángulo bajo —amaneceres, atardeceres e invierno— y rechaza el exceso de calor del mediodía de verano. El reflector **LightTracker™** multiplica la captación cuando el sol está más bajo.

- 2 Transfiere** · el tubo, por el interior

El tubo **Spectralight® Infinity**, con un **99,7 % de reflectividad especular**, conduce la luz hasta la estancia conservando intensidad y color real, incluso con varios metros de recorrido y giros de hasta 90°.

- 3 Difunde** · el difusor, en tu techo

El difusor reparte una luz blanca, uniforme y sin deslumbramiento por toda la habitación. Con lentes de efecto opcionales para una luz más cálida o más suave: una elegante luminaria circular... que no gasta nada.

¿El resultado? Hasta el equivalente a cientos de vatios de luz eléctrica en un día despejado — y luz de día utilizable incluso con cielo nublado.



Sección real de un Solatube 160 DS en cubierta inclinada: domo, tapajuntas estanco, tubo reflectante y difusor.

Por la mañana llega el instalador. Por la tarde, el sol.



- ✓ **Sin obras ni escombros.** No se tocan vigas ni estructura: solo una apertura del diámetro del tubo, con la casa habitada.
- ✓ **En cualquier tejado.** Teja, pizarra, cubierta plana o panel sándwich: hay una base estanca específica para cada caso.
- ✓ **A cualquier estancia.** Los codos ajustables sortean vigas y depósitos: la luz llega aunque la habitación no esté justo bajo el tejado.
- ✓ **Estanqueidad garantizada.** Tapajuntas sellado e instaladores profesionales: sin goteras. Es nuestra especialidad desde hace más de 25 años.
- ✓ **Limpio y definitivo.** El domo exterior es autolimpiable: se mantiene impecable con la propia lluvia. Sin mantenimiento.

3^h

tiempo medio de una
instalación residencial
estándar por un instalador
autorizado Solatube

No todos los tubos solares son iguales.

Solatube inventó esta categoría hace más de 30 años y sigue siendo su referencia mundial. La diferencia está en la óptica — y se nota a simple vista.



Aunque el recorrido tenga metros y codos, la luz llega con fuerza: 99,7 % de reflectividad real, rebote a rebote.

Spectralight® Infinity — 99,7 % de reflectividad

El material más reflectante usado en iluminación natural. Un tubo genérico pierde luz en cada rebote; un Solatube la conserva casi intacta incluso en recorridos largos.

Luz fiel, colores reales

La transferencia espectral pura significa que los colores de tu casa se ven como son: sin tonos azulados ni amarillentos.

Rendimiento todo el año

Raybender® 3500 y LightTracker™ aprovechan el sol bajo del invierno, cuando más se nota la diferencia frente a un tubo convencional.

Confort térmico, de serie

Doble acristalamiento hermético y filtros de infrarrojos: la luz entra, el calor del verano y el frío del invierno se quedan fuera. Filtra el 99,9 % de los rayos UV.

¿Tubo solar, claraboya o ventana de tejado?

Cada solución tiene su lugar. Esta es la comparación honesta que te ayudará a decidir.

	Solatube®	Claraboya	Ventana de tejado
Obra necesaria	Mínima, sin tocar estructura. <3 h	Obra en cubierta y techo	Obra estructural (refuerzos)
Llega a estancias interiores	Sí, aunque no estén bajo el tejado	Solo bajo cubierta	Solo bajo cubierta
Calor en verano	Mínimo: filtros IR y doble cúpula	Alto (efecto invernadero)	Alto sin toldos/persianas
Pérdida térmica en invierno	Mínima: sistema hermético	Media-alta	Media
Decoloración de muebles (UV)	99,9 % UV filtrado	Parcial	Parcial
Vistas y ventilación natural	No (kit de ventilación opcional)	Según modelo	Sí, su gran ventaja
Mantenimiento	Ninguno: domo autolimpiable	Limpieza periódica	Limpieza periódica
Coste total con instalación	Desde 670 € + IVA	Variable, suele requerir obra	Alto con obra incluida





Nuestra recomendación honesta

Si tienes una buhardilla con acceso directo al tejado y quieres vistas y ventilación, una ventana de tejado es una gran opción. Para todo lo demás — baños interiores, pasillos, cocinas, vestidores o cualquier estancia donde una obra no compense — Solatube lleva la luz más lejos, con menos obra, menos calor y menos riesgo.

— LA LUZ, ESTANCIA A ESTANCIA

Cada habitación tiene su **Solatube.**

Las cuatro transformaciones más habituales. Busca la tuya.



El baño interior es la reforma más agradecida de la casa.

Es la transformación n.º 1 que realizamos: de encender la luz a las 8 de la mañana... a ducharte bajo el cielo. El modelo 160 DS ilumina un baño completo de hasta 9 m².



ANTES



DESPUÉS

Instalación real: mismo baño, mismo día. Solatube 160 DS con kit de ventilación integrado.

“¿Y las goteras?”

Es la pregunta que más escuchamos — y nuestra mejor garantía. El tapajuntas estanco específico para cada cubierta y la instalación por profesionales autorizados eliminan el riesgo. Más de 25 años instalando en España sin sustos.

¿Humedad? Luz + ventilación en uno


El kit de ventilación opcional integra la extracción en el propio difusor: un solo elemento en el techo que da luz y elimina vaho y olores. Adiós al moho.



Buenos días,
de verdad.

Luz abundante, cero consumo y un punto de diseño que transforma toda la estancia.

Los pasillos también merecen el sol.



El mismo pasillo, el mismo mediodía: la única diferencia es un Solatube en el techo.



Vestidor con un 160 DS: ves los colores reales de la ropa, sin encender nada.

Pasillos, distribuidores, escaleras, vestidores y despensas: las zonas de paso consumen luz eléctrica de la mañana a la noche, los 365 días del año. Son la instalación más rápida, la más económica... y la que antes se amortiza.

12^{h/día}

de luz artificial que un pasillo interior deja de consumir

160^{DS}

el modelo recomendado: discreto y muy luminoso


“Mi pasillo no está justo bajo el tejado”

No importa. Con extensiones y codos ajustables, el tubo sorteaba vigas y desniveles y recorre varios metros desde la cubierta, conservando la luz gracias a su 99,7 % de reflectividad.

Donde pasas el día, que no falte el sol.



Solatube 290 DS sobre la zona de trabajo: luz cenital natural, sin sombras duras ni deslumbramiento.




La cocina completa, bañada de día: el difusor sustituye a la lámpara principal.

La cocina es la estancia que más agradece la luz natural: colores reales de los alimentos, encimera bien iluminada y un ambiente que invita a quedarse. El modelo **290 DS** ilumina hasta 16 m²; en cocinas grandes o en forma de L, dos unidades crean una luz perfecta y uniforme.

“¿Y por la noche?”

Con el kit bombilla opcional, el mismo difusor funciona con el sol de día y con LED de noche. Un único punto de luz, siempre.

El salón que siempre quisiste, sin mover una pared.



Dos Solatube 290 DS acompañan a la lámpara de diseño: de día trabajan ellos; la lámpara, solo cuando cae el sol.

Salones en planta baja, comedores orientados al norte, dormitorios interiores: ahí donde una ventana más no es posible, la luz cenital cambia por completo la sensación del espacio — lo agranda, lo ordena y lo llena de vida.

- ✓ **Integración total:** el difusor se percibe como una luminaria de diseño, redonda y discreta.
- ✓ **Sin calor en verano:** a diferencia de un gran ventanal, la luz entra sin sobrecalentar la estancia.

- ✓ **Tus muebles, protegidos:** 99,9 % del UV filtrado — tejidos y madera no se decoloran.
- ✓ **Control de la luz:** con el regulador opcional, atenúas la entrada de sol como si fuera una persiana.



CASO REAL · TURISMO RURAL

La piedra, intacta. La vida, a plena luz.

En esta casa rural de **Navas de Buitrago**, las estancias interiores apenas conocían el sol. Hoy, siete Solatube lo reparten bajo las vigas — sin abrir una ventana nueva, sin tocar la fachada de piedra que lleva un siglo contando su historia.

Para un alojamiento rural, es la reforma que se amortiza sola: **los interiores se disfrutan —y se alquilan— a plena luz**, y la casa conserva intacta la esencia que sus huéspedes vinieron a buscar. Ellos lo notan nada más entrar. Y lo cuentan al marcharse.

7 soles

siete Solatube reparten luz bajo la viguería

0 cambios

en fachada y cubierta: la esencia, como siempre



Desde fuera, apenas se intuyen los domos sobre la teja. Dentro, otra casa.

LA GAMA RESIDENCIAL

Dos tamaños. Un precio sin sorpresas.

1 Elige el tamaño

160 DS Ø 25 cm

Ilumina hasta **9 m²**
Baños, pasillos y vestidores

Instalado desde 670 € + IVA

290 DS Ø 35 cm

Ilumina hasta **16 m²**
Cocinas, salones y dormitorios

Instalado desde 830 € + IVA

Ambos con óptica Raybender® 3500 + Spectralight® Infinity, certificación CE y 10 años de garantía. El kit incluye domo, base estanca, tubos y difusor.

2 Mide del techo al tejado

Distancia	160 DS	290 DS
Hasta 0,5 m	380 €	507 €
1 m	455 €	606 €
1,5 m	530 €	705 €
2 m	580 €	774 €
2,5 m	655 €	873 €
3 m	730 €	975 €
3,5 m	805 €	1.071 €
4 m	880 €	1.170 €

Material orientativo 2026, sin IVA ni instalación. En teja o panel sándwich la base puede variar el precio. ¿Estancia grande o en L? Combinamos varias unidades.

3 Pide tu precio cerrado

EJEMPLO REAL

Cocina con techo a 2,5 m del tejado → 290 DS:

≈ **873 €** + IVA en

material



**Configúralo
online en 2
minutos**

Escanea y
obtén tu
precio al
instante en
solatube.es

- ✓ Presupuesto cerrado en 48 h, con fotos de tu tejado
- ✓ Instalación en menos de 3 h por técnico autorizado
- ✓ 10 años de garantía oficial del fabricante

Tu Solatube, a tu medida.

Amplía las capacidades de tu sistema con accesorios que se integran en el mismo difusor, sin añadir elementos al techo.

EL ACCESORIO ESTRELLA

Regulador solar Daylight Dimmer®

Luz natural... **con interruptor**. Una mariposa interior gradúa el paso del sol del 100 % a la penumbra con un mando inalámbrico, sin tocar la instalación. La siesta de los niños a mediodía, una película por la tarde o un despertar suave el domingo: tú decides cuánto sol entra, y cuándo. Es el accesorio que convierte el Solatube en la luz más versátil de la casa — el imprescindible en **dormitorios y salas de estar**.

423 € / 436 € + IVA según modelo



La misma estancia, tres posiciones del mando: de dormitorio a oscuras a pleno día.

01

Kit bombilla — luz 24 h

El mismo difusor ilumina con el sol de día y con LED de noche. Un único punto de luz, siempre.

84 € / 110 € + IVA

02

Kit de ventilación

Extracción de aire integrada en el difusor: luz y ventilación en uno. Imprescindible en baños sin ventana.

300 € + IVA

03

Codos, extensiones y bases

Codos hasta 90° y bases para cada cubierta: la instalación se adapta a tu tejado, no al revés.

Según configuración



Izquierda: difusor con ventilación integrada en una ducha. Derecha: el kit desplegado — domo, base estanca, tubos, anillos y difusor.

Comprar bien es comprar tranquilo.



10 años de garantía oficial

La más amplia de su categoría — y un historial de instalaciones en España funcionando desde hace más de 25 años.



Certificación CE

Producto certificado conforme a la normativa europea, fabricado por Solatube International, el creador de la categoría.



Instalación profesional autorizada

Red nacional de instaladores formados por Naturlux: protocolo de estanqueidad, acabados limpios y la obra documentada con fotos.



Respuesta en menos de 48 h

Pide presupuesto con unas fotos y las medidas: te respondemos con una propuesta clara y cerrada en menos de dos días laborables.

Preguntas frecuentes

¿Se condensa por dentro?

No: el sistema es hermético y está diseñado con doble acristalamiento y sellado completo. En zonas húmedas, el kit de ventilación añade extracción activa.

¿Necesita mantenimiento?

Ninguno. El domo exterior es autolimpiable y el sistema no tiene piezas móviles ni consumibles.

¿Cuánta luz da realmente?

En un día despejado, un 290 DS equivale a cientos de vatios de luz eléctrica; incluso nublado, la estancia mantiene luz de día utilizable.

¿Y si mi tejado es complicado?

Visitamos o evaluamos con fotos cada caso antes de presupuestar. Si no es viable, te lo decimos — y si lo es, te lo garantizamos.



— SOLATUBE PARA EMPRESAS

Más allá del hogar.

Oficinas, clínicas, colegios, comercios, naves industriales y explotaciones agrícolas: la luz natural también es la mejor inversión para tu negocio.

YA CONFÍAN EN SOLATUBE

IKEA (Alcorcón) · García Carrión — Pata Negra (Valdepeñas) · Coca-Cola (Sevilla) · Nissan España · PepsiCo España · Disney
· Toyota · BMW · Siemens · Google

SOLAMASTER® · COMERCIAL

Espacios de trabajo más sanos y productivos.

La serie SolaMaster lleva la luz natural a oficinas, aulas, consultas y comercios, integrada en falso techo o en estructura vista. Personas más concentradas, clientes más cómodos y facturas más bajas.

Bienestar medible: estudios internacionales asocian la luz natural a mejor rendimiento y menos absentismo.

Integración limpia: sin deslumbramiento ni calor radiante, también como elemento de diseño.

Sostenibilidad: apoya certificaciones de construcción sostenible y objetivos de eficiencia del edificio.

SKYVAULT® · INDUSTRIAL

Luz gratis para tu nave, ahorro para tu cuenta.

La serie SkyVault, con los tubos de mayor diámetro de la gama, ilumina naves logísticas, plantas de producción, talleres y explotaciones agroganaderas con recorridos de hasta 30 metros — luz potente y uniforme exactamente en las horas en que la electricidad más cuesta.

ROI medible: reducción directa del consumo en horario laboral; se amortiza y después es ahorro neto, año tras año.

Cero mantenimiento: sin luminarias en altura que reponer ni limpiar; el domo se mantiene solo.

Bienestar también animal: en granjas, la luz natural mejora el confort y los ciclos — con la robustez que exige el agro.

¿Proyecto comercial o industrial? Pide tu estudio lumínico y de ahorro → info@naturlux.es

Naturlux Innovación, la luz natural en España.

Somos el distribuidor oficial de Solatube® en España. Trabajamos como nos gusta que nos traten: con asesoramiento honesto, presupuestos claros y una red de distribuidores e instaladores autorizados cerca de ti.

30+

años de innovación
Solatube International

2M+

de instalaciones
en todo el mundo

25+

años iluminando
hogares en España

17

distribuidores
en toda España

Así de fácil es tener tu Solatube

1

Cuéntanos tu caso

Entra en solatube.es y pide presupuesto: estancia, medidas y unas fotos bastan.

2

Presupuesto claro

Te respondemos con una propuesta cerrada: modelo, recorrido, accesorios e instalación.

3

Instalación en 3 h

Un instalador autorizado de tu zona lo deja funcionando en una mañana, sin obras.

4

Disfruta del sol

Luz natural cada día, garantía de 10 años y un equipo cerca para lo que necesites.



Naturlux Innovación S.L. · Distribuidor oficial Solatube® para España

C/ Juan de la Cierva, 97 · Arroyomolinos (Madrid)

916 36 17 44 · info@naturlux.es · www.solatube.es

A la izquierda: sede mundial de Solatube International en Vista, California — donde se diseña y fabrica cada sistema.



¿Qué habitación iluminamos primero?

Pide tu presupuesto sin compromiso. Te respondemos en menos de 48 horas con una propuesta clara para tu caso.



www.solatube.es

916 36 17 44 · info@naturlux.es

C/ Juan de la Cierva, 97 · Arroyomolinos (Madrid)



© 2026 Naturlux Innovación S.L. · Distribuidor oficial Solatube® España
Precios orientativos sin IVA, sujetos a configuración e instalación. Solatube® es marca registrada de Solatube International, Inc.