

koinē

TIERRA



koinē

KOINĒ

Common Designs. Common Lives.

Convertir el Diseño en un bien común para todos.

Al alcance de todos.

Para todos aquellos que vivimos una vida en común.

Esto es KOINĒ

Un diseño funcional para crear espacios con sentido común,
espacios que dan respuesta a necesidades reales.

Necesidades de personas que habitan espacios que responden a
momentos vitales de nuestras vidas.

Momentos en nuestros hogares.

T I E R R A

TIERRA

Ancestral. Tribal. Desde el inicio de los tiempos.

Siempre entre nosotros. **TIERRA.**

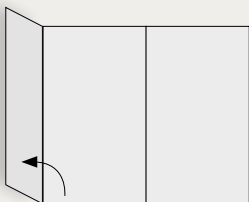
Origen del principio y de todos los finales. Tierra es para KOINÉ, el lugar en el que nace la cerámica.

La tierra húmeda, mojada, que maleable, da origen a la forma de una pieza que, acaba convirtiéndose en recipiente, en ornamento, en losa como la que hace miles de años tuvo que cubrir una superficie, dando origen al nacimiento del pavimento.

Hoy, nace este catálogo de cerámica, para que se puedan recubrir suelos y paredes, con la esencia de esa tierra que siempre ha estado ahí.

Para nosotros, decir cerámica es decir tierra.

SOLAPAS DE CUBIERTAS



índice de producto

ÍNDICE DE CONTENIDO

Cemento 015

KAMY	017
INGRID	021
KAYSA	025

Piedra 031

DENEB	033
MINA	037
BRENDA	041
ODIN	045

Madera 049

SYRIUS	051
YAAK	055
ANEKO	059
IRIS	063
ADDO	067
HADAR	071
DAVEN	075
SIERRA	079
LAGUNA	083
VERGEL	087
BREA	091

Hidráulico 095

CIRCE	097
GISLI	101
MURANO	105

Monocolor 109

ASTRID	111
ELLIN	115
AURA	119

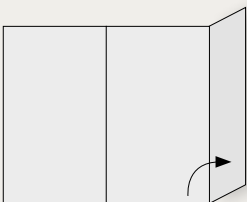
Rústico 122

ENIO	125
MEDELLÍN	129
HANS	133
VESTA	137

Información Anexa 140

PRODUCTOS RECOMENDADOS	143
CARACTERÍSTICAS TÉCNICAS	145
CONDICIONES DE COMPRA	147


SOLAPAS DE CUBIERTAS




índice por formato


ÍNDICE POR FORMATO


20 × 20 cm	
ELLIN	115


20 × 75 cm	
YAAK	055
ANEKO	059


20 × 120 cm	
ADDO	067
LAGUNA	083
VERGEL	087


23 × 120 cm	
DAVEN	075
SIERRA	079


23,3 × 120 cm	
IRIS	063
HADAR	071


24 × 88 cm	
SYRIUS	051

25 × 40 cm	
ASTRID	111


25 × 50 cm	
ASTRID	111

30 × 60 cm			
DENEB	033	MURANO	105
MINA	037	ASTRID	111
BRENDA	041	AURA	119

30 × 90 cm	
KAYSA	025
DENEB	033
AURA	119


30 × 120 cm	
BREA	091

33,15 × 33,15 cm	
CIRCE	097
GISLI	101
ENIO	125

33,3 × 33,3 cm			
KAMY	017	HANS	133
ODÍN	101	VESTA	137
MEDELLÍN	129		

40 × 120 cm	
AURA	119

45 × 45 cm	
INGRID	021

60 × 60 cm	
KAMY	017

60,5 × 60,5 cm	
KAYSA	025
DENEB	033

El cemento es la base sobre la que se construye lo esencial. Su textura suave y mineral transmite estabilidad y equilibrio, creando espacios donde la calma se asienta de forma natural. Sus tonos grises -sutiles, neutros, versátiles- que dialogan con cualquier estilo, aportando un carácter sereno y contemporáneo. Es el pavimento que convierte el hábitat en un refugio firme, ordenado y lleno de armonía. Es tu hogar. Es KOINĒ

Cemento

KAMY — 017

INGRID — 021

KAYSA — 025



Serie Kamy

CEMENTO



Imagen: Pavimento Kamy color perla.

PROPIEDADES SERIE KAMY

Glosario de descripciones técnicas en la página 145.

PRODUCTOS COMPLEMENTARIOS INSTALACIÓN SERIE KAMY

Artículos aconsejados para la instalación de las placas cerámicas. **Glosario de productos recomendados en la página 143.**

SERIE KAMY

CEMENTO
PORCELÁNICO

C3 33,3 x 33,3 cm



PERLA
Ref. **KOITAM02**



GRIS
Ref. **KOITAM01**

C1 60 x 60 cm



PERLA
Ref. **KOITAM03**



GRIS
Ref. **KOITAM06**



SAND
Ref. **KOITAM07**

C3 60 x 60 cm



PERLA
Ref. **KOITAM12**



GRIS
Ref. **KOITAM11**



SAND
Ref. **KOITAM13**

PIEZAS ESPECIALES (bajo pedido)





Rodapié

CARACTERÍSTICAS TÉCNICAS

Formato	Modelo	Porcelánico	Rectificado	Uso	Acabado	Clasificación	Grosor	Número de caras	Variación cromática	Antihielo
33,3 x 33,3 cm	KAMY	•		Polivalente	Mate	C3	8	12	V2	•
60 x 60 cm	KAMY	•	•	Polivalente	Mate	C1	9,5	13	V2	
60 x 60 cm	KAMY	•	•	Pavimento	Mate	C3	9,5	12	V2	•

PACKING LIST

Formato	Modelo	Caja 		Palet 	
		m ² caja	kg caja	m ² palet	kg palet
33,3 x 33,3 cm	KAMY	1,55	15,94	93	1.482,42
60 x 60 cm	KAMY	1,44	19,72	43,20	852,04

*Los packing pueden sufrir variaciones según producción del proveedor.



Serie Ingrid

CEMENTO



Imagen: Pavimento Ingrid color marengo.



Imagen: Pavimento Ingrid color gris.

SERIE INGRID

CEMENTO
PORCELÁNICO

C1 45 x 45 cm



VISÓN
Ref. **KOILING01**



MARENGO
Ref. **KOILING02**



GRIS
Ref. **KOILING03**

PIEZAS ESPECIALES *(bajo pedido)*



Rodapié



Disponibile en C3

CARACTERÍSTICAS TÉCNICAS

Formato	Modelo	Porcelánico	Uso	Acabado	Clasificación	Número de caras	Variación cromática	Antihielo
45 x 45 cm	INGRID	•	Pavimento	Mate	C1	5	V3	•

PACKING LIST

Formato	Modelo	Caja		Palet	
		m ² caja	kg caja	m ² palet	kg palet
45 x 45 cm	INGRID	1,42	17,61	73,84	1299,98

*Los packing pueden sufrir variaciones según producción del proveedor.



Serie Kaysa

CEMENTO



Imagen: Pavimento Kaysa color cream.

PROPIEDADES SERIE KAYSA

Glosario de descripciones técnicas en la página 145.

PRODUCTOS COMPLEMENTARIOS INSTALACIÓN SERIE KAYSA

Artículos aconsejados para la instalación de las placas cerámicas. **Glosario de productos recomendados en la página 143.**



Imagen: Pavimento Kaysa color grey.

SERIE KAYSA

CEMENTO
PORCELÁNICO

C2 60,5 × 60,5 cm



GREY
Ref. **KOIKAY07**

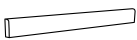


CREAM
Ref. **KOIKAY09**



ANTRACITA
Ref. **KOIKAY08**

PIEZAS ESPECIALES *(bajo pedido)*



Rodapié



peldaño en L



Enmallado



Disponible en C3

CARACTERÍSTICAS TÉCNICAS



Formato



Modelo



Porcelánico



Uso



Acabado



Clasificación



Grosor



Número de caras



Variación cromática

60,5 × 60,5 cm

KAYSA

•

Polivalente

Mate


C2

8

9

V3

PACKING LIST

Formato	Modelo	Caja 		Palet 	
		m ² caja	kg caja	m ² palet	kg palet
60,5 × 60,5 cm	KAYSA	1,46	16,99	58,4	992,39

*Los packing pueden sufrir variaciones según producción del proveedor.



Imagen: Pavimento Kaysa color gris.

PROPIEDADES SERIE KAYSA

Glosario de descripciones técnicas en la página 145.


PRODUCTOS COMPLEMENTARIOS INSTALACIÓN SERIE KAYSA

Artículos aconsejados para la instalación de las placas cerámicas. **Glosario de productos recomendados en la página 143.**


SERIE KAYSA

CEMENTO
PASTA BLANCA

C1 30 x 90 cm



GRIS
Ref. **KOIKAY01**



BLANCO
Ref. **KOIKAY02**




ANTRACITA
Ref. **KOIKAY03**

C1 30 x 90 cm



SQUARE GRIS
Ref. **KOIKAY04**



SQUARE BLANCO
Ref. **KOIKAY05**





SQUARE ANTRACITA
Ref. **KOIKAY06**

CARACTERÍSTICAS TÉCNICAS

Formato	Modelo	Pasta Blanca	Rectificado	Uso	Acabado	Clasificación	Grosor	Relieve	Número de caras	Variación cromática
30 x 90 cm	KAYSA	•	•	Revestimiento	Mate	C1	8		7	V3
30 x 90 cm	KAYSA SQUARE	•	•	Revestimiento	Mate	C1	10	•		V3

PACKING LIST

Formato	Modelo	Caja 		Palet 	
		m ² caja	kg caja	m ² palet	kg palet
30 x 90 cm	KAYSA / mate	1,35	14,41	86,4	1.245,03
30 x 90 cm	KAYSA SQUARE / mate	1,35	14,50	86,4	1.253,12

*Los packing pueden sufrir variaciones según producción del proveedor.

La piedra conecta el hogar con la naturaleza más auténtica. Su dibujo orgánico, lleno de matices y variaciones cromáticas, genera ambientes que respiran profundidad y atemporalidad. Cada pieza evoca la solidez del paisaje y la quietud de lo permanente. Un material para quienes buscan una belleza honesta, duradera y capaz de transformar el espacio en un lugar de reencuentro con lo esencial. Es tu hogar. Es **KOINĒ**

Piedra

DENEB — 033

MINA — 037

BRENDA — 041

ODIN — 045



Serie Deneb

PIEDRA



PROPIEDADES SERIE DENEb

Glosario de descripciones técnicas en la página 145.

PRODUCTOS COMPLEMENTARIOS INSTALACIÓN SERIE DENEb

Artículos aconsejados para la instalación de las placas cerámicas. **Glosario de productos recomendados en la página 143.**


SERIE DENEb

PIEDRA
PORCELÁNICO

C1 30 x 90 cm




ASH
Ref. **KOIDEN06**



COTTON
Ref. **KOIDEN05**



ASH DECOR
Ref. **KOIDEN08**



COTTON DECOR
Ref. **KOIDEN07**

C1 30 x 60 cm



ASH
Ref. **KOIDEN04**



COTTON
Ref. **KOIDEN02**

C1 60,5 x 60,5 cm



ASH
Ref. **KOIDEN03**



COTTON
Ref. **KOIDEN01**

PIEZAS ESPECIALES (bajo pedido)



Rodapié



peldaño en L



Enmallado


CARACTERÍSTICAS TÉCNICAS

Formato	Modelo	Porcelánico	Rectificado	Uso	Acabado	Clasificación	Grosor	Número de caras	Variación cromática	Relieve
60,5 x 60,5 cm	DENEb	•		Polivalente	Mate	C1	8	23	V3	
30 x 60 cm	DENEb	•		Polivalente	Mate	C1	8	27	V3	
30 x 90 cm	DECOR	•	•	Revestimiento	Mate	C1	8	Relieve	V3	•
30 x 90 cm	DENEb	•	•	Revestimiento	Mate	C1	10	22	V3	

PACKING LIST

Formato	Modelo	Caja		Palet	
		m ² caja	kg caja	m ² palet	kg palet
30 x 60 cm	DENEb	1,44	18,50	86,40	1.598,40
30 x 90 cm	DENEb	1,35	19,04	64,80	1.240,00
30 x 90 cm	DENEb DECOR	1,08	19,00	51,84	1.239,00
60,5 x 60,5 cm	DENEb	1,46	17,70	58,40	1.033,68

*Los packing pueden sufrir variaciones según producción del proveedor.



Serie Mina

PIEDRA



Imagen: Pavimento Mina color beige.




Imagen: Pavimento Mina multicolor.

SERIE MINA

PIEDRA
PORCELÁNICO

C3 30 × 60 cm



BEIGE
Ref. **KOIMIN01**



BLUE
Ref. **KOIMIN03**



MULTICOLOR
Ref. **KOIMIN02**



GREEN
Ref. **KOIMIN07**

PIEZAS ESPECIALES (bajo pedido)



Rodapié



peldaño en L



Peldaño
canto romo





Enmallado

CARACTERÍSTICAS TÉCNICAS

Formato	Modelo	Porcelánico	Uso	Acabado	Clasificación	Grosor	Número de caras	Variación cromática	Antihielo
30 × 60 cm	MINA	•	Polivalente	Mate	C3	9	24	V4	•

PACKING LIST

Formato	Modelo	Caja 		Palet 	
		m ² caja	kg caja	m ² palet	kg palet
30 × 60 cm	MINA	1,44	20,73	57,6	1.194

*Los packing pueden sufrir variaciones según producción del proveedor.



Serie Brenda

PIEDRA



PROPIEDADES SERIE **BRENDA**
Glosario de descripciones técnicas en la página 145.


PRODUCTOS COMPLEMENTARIOS INSTALACIÓN SERIE **BRENDA**
Artículos aconsejados para la instalación de las placas cerámicas. Glosario de productos recomendados en la página 143.




SERIE BRENDA

PIEDRA
PASTA ROJA

C1 30 × 60 cm



BONE
Ref. **KOIBRE04**



WHITE
Ref. **KOIBRE01**



MOSAIC WARM
Ref. **KOIBRE02**





MOSAIC COLD
Ref. **KOIBRE03**

CARACTERÍSTICAS TÉCNICAS

Formato	Modelo	Pasta Roja	Uso	Acabado	Clasificación	Número de caras	Variación cromática
30 × 60 cm	BRENDA	•	Revestimiento	Mate	C1	5	V2

PACKING LIST

Formato	Modelo	Caja 		Palet 	
		m ² caja	kg caja	m ² palet	kg palet
30 × 60 cm	BRENDA	1,8	15,05	86,4	1.299,98
30 × 60 cm	BRENDA MOSAIC	1,62	16,20	77,76	1.260,01

*Los packing pueden sufrir variaciones según producción del proveedor.



Serie Odin

PIEDRA





Imagen: Pavimento Odin natural

SERIE ODIN

PIEDRA
PASTA ROJA

C3 33,3 × 33,3 cm





NATURAL
Ref. **KOIODI01**

CARACTERÍSTICAS TÉCNICAS

Formato	Modelo	Pasta Roja	Uso	Acabado	Clasificación	Número de caras	Variación cromática	Antihielo
33,3 × 33,3 cm	ODIN	•	Pavimento	Mate	C3	29	V3	•

PACKING LIST

Formato	Modelo	Caja 		Palet 	
		m ² caja	kg caja	m ² palet	kg palet
33,3 × 33,3 cm	ODIN	0,99	23,52	53,99	1.270,01

*Los packing pueden sufrir variaciones según producción del proveedor.

Madera, la que aporta calidez inmediata. Tacto amable, vetas vivas y color cambiante, que convierten cualquier estancia en un espacio acogedor, íntimo y humano. Un pavimento que invita a detenerse, a sentir, a habitar de forma más natural. Funcional por su resistencia y emocional por su presencia, la madera es el puente perfecto entre hogar y bienestar. Es tu hogar. Es KOINĒ

Madera

SYRIUS — 051

YAAK — 055

ANEKO — 059

IRIS — 063

ADDO — 067

HADAR — 071

DAVEN — 075

SIERRA — 079

LAGUNA — 083

VERGEL — 087

BREA — 091



Serie Syrius

MADERA



PROPIEDADES SERIE SYRIUS

Glosario de descripciones técnicas en la página 145.


PRODUCTOS COMPLEMENTARIOS INSTALACIÓN SERIE SYRIUS

Artículos aconsejados para la instalación de las placas cerámicas. **Glosario de productos recomendados en la página 143.**

SERIE SYRIUS

MADERA
PORCELÁNICO


C1 24 x 88 cm



BEIGE
Ref. **KOISYR03**



TAUPE
Ref. **KOISYR01**



NATURAL
Ref. **KOISYR02**

PIEZAS ESPECIALES *(bajo pedido)*



Rodapié





peldaño en L

CARACTERÍSTICAS TÉCNICAS

Formato	Modelo	Porcelánico	Uso	Acabado	Clasificación	Grosor	Número de caras	Variación cromática
24 x 88 cm	SYRIUS	•	Polivalente	Mate	C1	9,5	15	V3

PACKING LIST

Formato	Modelo	Caja 		Palet 	
		m ² caja	kg caja	m ² palet	kg palet
24 x 88 cm	SYRIUS	1,27	15,19	80,01	1.512,18

*Los packing pueden sufrir variaciones según producción del proveedor.



Serie Yaak

MADERA



Imagen: Pavimento Yaak color taupe.

PROPIEDADES SERIE YAAK

Glosario de descripciones técnicas en la página 145.

PRODUCTOS COMPLEMENTARIOS INSTALACIÓN SERIE YAAK

Artículos aconsejados para la instalación de las placas cerámicas. **Glosario de productos recomendados en la página 143.**

SERIE YAAK

MADERA
PORCELÁNICO

C1 20 x 75 cm



HAYA
Ref. **KOIYAA01**



NATURAL
Ref. **KOIYAA03**
Disponibile en C3



TAUPE
Ref. **KOIYAA02**

PIEZAS ESPECIALES *(bajo pedido)*

C1 20 x 75 cm



Rodapié



Peldaño
canto romo





peldaño en L

CARACTERÍSTICAS TÉCNICAS

Formato	Modelo	Porcelánico	Uso	Acabado	Clasificación	Grosor	Número de caras	Variación cromática
20 x 75 cm	YAAK	•	Polivalente	Mate	C1	8,2	20	V2

PACKING LIST

Formato	Modelo	Caja 		Palet 	
		m ² caja	kg caja	m ² palet	kg palet
C1 20 x 75 cm	YAAK / mate	1,05	17,79	75,6	1.344,8

*Los packing pueden sufrir variaciones según producción del proveedor.



Serie Aneko

MADERA



Imagen: Pavimento Aneko color roble.


SERIE ANEKO

MADERA
PORCELÁNICO

C1 20 x 75 cm



NOGAL
Ref. **KOIANE03**



ROBLE
Ref. **KOIANE02**

C3 20 x 75 cm



NOGAL
Ref. **KOIANE05**



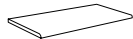
GRIS
Ref. **KOIANE04**

PIEZAS ESPECIALES (bajo pedido)

C1 – C3 20 x 75cm



Rodapié



Peldaño
canto romo





peldaño en L

CARACTERÍSTICAS TÉCNICAS

Formato	Modelo	Porcelánico	Uso	Acabado	Clasificación	Grosor	Número de caras	Variación cromática	Antihielo
20 x 75 cm	ANEKO	•	Polivalente	Mate	C1	8,2	19	V1	
20 x 75 cm	ANEKO	•	Pavimento	Mate	C3	8,2	19	V1	•

PACKING LIST

Formato	Modelo	Caja 		Palet 	
Formato	Modelo	m ² caja	kg caja	m ² palet	kg palet
20 x 75 cm	ANEKO / mate	1,05	17,79	75,6	1.344,8

*Los packing pueden sufrir variaciones según producción del proveedor.



Serie Iris

MADERA




Imagen: Pavimento Iris color taupe.

SERIE IRIS

MADERA
PORCELÁNICO

C1 23,3 × 120 cm



BEIGE
Ref. **KOIRI03**



NATURAL
Ref. **KOIRI02**



TAUPE
Ref. **KOIRI01**

PIEZAS ESPECIALES *(bajo pedido)*



Rodapié



peldaño en L





Disponibile en C3

CARACTERÍSTICAS TÉCNICAS

Formato	Modelo	Porcelánico	Uso	Acabado	Clasificación	Grosor	Número de caras	Variación cromática
23,3 × 120 cm	IRIS	•	Polivalente	Mate	C1	8,7	11	V3

PACKING LIST

Formato	Modelo	Caja 		Palet 	
		m ² caja	kg caja	m ² palet	kg palet
23,3 × 120 cm	IRIS	1,68	18,35	70,56	1294,84

*Los packing pueden sufrir variaciones según producción del proveedor.



Serie Addo

MADERA



Imagen: Pavimento Addo color ceniza.

PROPIEDADES SERIE ADDO

Glosario de descripciones técnicas en la página 145.

PRODUCTOS COMPLEMENTARIOS INSTALACIÓN SERIE ADDO

Artículos aconsejados para la instalación de las placas cerámicas. **Glosario de productos recomendados en la página 143.**

SERIE ADDO

MADERA
PORCELÁNICO


C1 20 × 120 cm



CENIZA
Ref. **KOIADD03**



HAYA
Ref. **KOIADD02**



ROBLE
Ref. **KOIADD01**

PIEZAS ESPECIALES *(bajo pedido)*



Rodapié



Peldaño
canto romo



peldaño en L





Disponibile en C3

CARACTERÍSTICAS TÉCNICAS

Formato	Modelo	Porcelánico	Rectificado	Uso	Acabado	Clasificación	Grosor	Número de caras	Variación cromática
20 × 120 cm	ADDO	•	•	Polivalente	Mate	C1	10,5	16	V2

PACKING LIST

Formato	Modelo	Caja 		Palet 	
		m ² caja	kg caja	m ² palet	kg palet
20 × 120 cm	ADDO	1,2	20,45	54	1.073,16

*Los packing pueden sufrir variaciones según producción del proveedor.



Serie Hadar

MADERA



Imagen: Pavimento Hadar color beige.


SERIE HADAR

MADERA
PORCELÁNICO


C2 23,3 x 120 cm



GRIS
Ref. **KOIHAD02**



BEIGE
Ref. **KOIHAD03**



TEKA
Ref. **KOIHAD01**

PIEZAS ESPECIALES *(bajo pedido)*




Rodapié

CARACTERÍSTICAS TÉCNICAS

Formato	Modelo	Porcelánico	Uso	Acabado	Clasificación	Grosor	Número de caras	Variación cromática
23,3 x 120 cm	HADAR	•	Polivalente	Mate	C2	8,7	12	V3

PACKING LIST

Formato	Modelo	Caja	Palet
		 m ² caja	 m ² palet
		kg caja	kg palet
23,3 x 120 cm	HADAR	1,68	18,40
			70,56
			1.298,3

*Los packing pueden sufrir variaciones según producción del proveedor.



Serie Daven

MADERA




PROPIEDADES SERIE **DAVEN**
Glosario de descripciones técnicas en la página 145.

PRODUCTOS COMPLEMENTARIOS INSTALACIÓN SERIE **DAVEN**
Artículos aconsejados para la instalación de las placas cerámicas. Glosario de productos recomendados en la página 143.

SERIE DAVEN

MADERA
PORCELÁNICO


SLIPSTOP 23 x 120 cm



CAOBA
Ref. **KOIDAV04**



HAYA
Ref. **KOIDAV02**



NATURAL
Ref. **KOIDAV01**





GRIS
Ref. **KOIDAV03**

CARACTERÍSTICAS TÉCNICAS

Formato	Modelo	Porcelánico	Rectificado	Uso	Acabado	Antihielo	Grosor	Número de caras	Variación cromática	Anti slip
23 x 120 cm	DAVEN	•	•	Polivalente	Mate	•	9,7	23	V2	•

PACKING LIST

Formato	Modelo	Caja 		Palet 	
		kg caja	m ² caja	m ² palet	kg palet
23 x 120 cm	DAVEN	20,82	1,08	58,60	1.219,98

*Los packing pueden sufrir variaciones según producción del proveedor.



Serie Sierra

MADERA



PROPIEDADES SERIE SIERRA

Glosario de descripciones técnicas en la página 145.

PRODUCTOS COMPLEMENTARIOS INSTALACIÓN SERIE SIERRA

Artículos aconsejados para la instalación de las placas cerámicas. **Glosario de productos recomendados en la página 143.**



SERIE SIERRA

MADERA
PORCELÁNICO

C1 23 x 120 cm




ROBLE
Ref. KOILAG01

PIEZAS ESPECIALES *(bajo pedido)*



Rodapié



Peldaño
canto romo



peldaño en L

CARACTERÍSTICAS TÉCNICAS

Formato	Modelo	Porcelánico	Uso	Acabado	Clasificación	Grosor	Número de caras	Variación cromática	Antihielo
23 x 120 cm	SIERRA	•	Polivalente	Mate	C1	8	28	V2	•

PACKING LIST

Formato	Modelo	Caja	Palet
		m ² caja	m ² palet
		kg caja	kg palet
23 x 120 cm	SIERRA	1,66	69,72
		17,83	1.243,2

*Los packing pueden sufrir variaciones según producción del proveedor.



Serie Laguna

MADERA



Imagen: Pavimento Laguna color natural.

Imagen: Pavimento Laguna color natural.

SERIE LAGUNA

MADERA
PORCELÁNICO

C1 20 x 120 cm



NATURAL
Ref. KOISIE01

PIEZAS ESPECIALES *(bajo pedido)*



Rodapié



Peldaño
canto romo



peldaño en L



Disponibile en C3

CARACTERÍSTICAS TÉCNICAS

Formato	Modelo	Porcelánico	Rectificado	Uso	Acabado	Clasificación	Grosor	Número de caras	Variación cromática	Antihielo
20 x 120 cm	LAGUNA	•	•	Polivalente	Mate	C1	8	30	V2	•

PACKING LIST

Formato	Modelo	Caja	Palet		
		m ² caja	kg caja	m ² palet	kg palet
20 x 120 cm	LAGUNA / mate	1,44	19,79	51,84	1.026

*Los packing pueden sufrir variaciones según producción del proveedor.



Serie Vergel

MADERA



PROPIEDADES SERIE VERGEL

Glosario de descripciones técnicas en la página 145.

PRODUCTOS COMPLEMENTARIOS INSTALACIÓN SERIE VERGEL

Artículos aconsejados para la instalación de las placas cerámicas. **Glosario de productos recomendados en la página 143.**




Imagen: Pavimento Vergel color natural.

SERIE VERGEL

MADERA
PORCELÁNICO

C1 20 × 120 cm




NATURAL
Ref. KOIVER01

PIEZAS ESPECIALES *(bajo pedido)*



Rodapié



Peldaño
canto romo



peldaño en L



Disponible en C3

CARACTERÍSTICAS TÉCNICAS



Formato



Modelo



Porcelánico



Rectificado



Uso



Acabado



Clasificación



Grosor



Número
de caras



Variación
cromática



Antihielo

20 × 120 cm

VERGEL

•

•

Polivalente

Mate

C1

8

18

V2

•

PACKING LIST

Caja



Palet



Formato

Modelo

m² caja

kg caja

m² palet

kg palet

20 × 120 cm

VERGEL

1,44

17,43

60,48

1.050

*Los packing pueden sufrir variaciones según producción del proveedor.



Serie Brea

MADERA



SERIE BREA

MADERA
PORCELÁNICO

C1 30 x 120 cm



NATURE
Ref. **MYKBRE01**



OAK
Ref. **MYKBRE02**



WALNUT
Ref. **MYKBRE03**


PIEZAS ESPECIALES *(bajo pedido)*



Rodapié



Peldaño
canto romo



peldaño en L



Disponibile en C3

CARACTERÍSTICAS TÉCNICAS

Formato	Modelo	Porcelánico	Uso	Acabado	Clasificación	Grosor	Número de caras	Variación cromática
30 x 120 cm	BREA	•	Poivalente	Mate	C1	7	18	V2

PACKING LIST

Formato	Modelo	Caja	Palet		
		m ² caja	kg caja	m ² palet	kg palet
30 x 120 cm	BREA	1,8	15	72	1.080

*Los packing pueden sufrir variaciones según producción del proveedor.

Baldosa hidráulica, la que despierta memoria y expresión. Sus patrones geométricos y sus colores intensos llenan cualquier espacio de magia y personalidad. Tradición y contemporaneidad, capaz de transformar un ambiente en un lugar vibrante sin perder la sensación de volver al origen. Funcional, resistente y con el encanto artesanal que convierte un hogar en un espacio lleno de vivencias. Es tu hogar. Es KOINĒ

Hidráulico

CIRCE — 097

GISLI — 101

MURANO — 105



Serie Circe

HIDRÁULICO



Imagen: Pavimento Circe color grey.



Imagen: Pavimento Circe color mix.

SERIE CIRCE

HIDRÁULICO
PORCELÁNICO ESMALTADO

C1 **33,15 × 33,15 cm**



BLUE
 Ref. **KOICIRO3**



GREY
 Ref. **KOICIRO2**





MIX
 Ref. **KOICIRO1**

CARACTERÍSTICAS TÉCNICAS

Formato	Modelo	Porcelánico esmaltado	Uso	Acabado	Clasificación	Grosor	Número de caras	Variación cromática	Antihielo
33,15 × 33,15 cm	CIRCE	•	Polivalente	Mate	C1	7,5	1	V0	•

PACKING LIST

Formato	Modelo	Caja 		Palet 	
		m ² caja	kg caja	m ² palet	kg palet
33,15 × 33,15 cm	CIRCE	1,32	16,10	63,36	1.020

*Los packing pueden sufrir variaciones según producción del proveedor.



Serie Gisli

HIDRÁULICO





Imagen: Pavimento Gisli color blue.

SERIE GISLI

HIDRÁULICO
PORCELÁNICO ESMALTADO

C1 **33,15 × 33,15 cm**



BLUE
 Ref. **KOIGIS02**



GREY
 Ref. **KOIGIS01**



BEIGE
 Ref. **KOIGIS03**

CARACTERÍSTICAS TÉCNICAS

Formato	Modelo	Porcelánico esmaltado	Uso	Acabado	Clasificación	Grosor	Número de caras	Variación cromática	Antihielo
33,15 × 33,15 cm	GISLI	•	Polivalente	Mate	C1	7,5	1	V0	•

PACKING LIST

Formato	Modelo	Caja	Palet
		m ² caja	m ² palet
		kg caja	kg palet
33,15 × 33,15 cm	GISLI	1,32	63,36
		16,10	1.020

*Los packing pueden sufrir variaciones según producción del proveedor.



Serie Murano

HIDRÁULICO





Imagen: Revestimiento Murano color Azul.

SERIE MURANO

HIDRÁULICO
PASTA ROJA


C1 30 × 60 cm



BLANCO
Ref. **KOIMURO1**



AZUL
Ref. **KOIMURO2**



VERDE
Ref. **KOIMURO3**





GRIS
Ref. **KOIMURO4**

CARACTERÍSTICAS TÉCNICAS

Formato	Modelo	Pasta roja	Uso	Acabado	Clasificación	Grosor	Número de caras	Variación cromática	Antihielo
30 × 60 cm	MURANO	•	Revestimiento	Brillo	C1	8,4	9	V2	

PACKING LIST

Formato	Modelo	Caja 		Palet 	
		m ² caja	kg caja	m ² palet	kg palet
30 × 60 cm	MURANO	1,44	21,45	86,40	1.287

*Los packing pueden sufrir variaciones según producción del proveedor.

Monocolor es pureza, es equilibrio visual y silencio cromático. Sus superficies uniformes permiten que la luz fluya sin interrupciones, creando ambientes limpios y ordenados que favorecen la calma. Es la opción perfecta para quienes buscan un diseño sereno y funcional, donde textura y color trabajan discretamente para construir un ambiente luminoso y profundamente acogedor. Es tu hogar. Es KOINĒ

Monocolor

ASTRID — 111

ELLIN — 115

AURA — 119



Serie Astrid


MONOCOLOR




SERIE ASTRID

MONOCOLOR
PASTA ROJA

C1 25 × 40 cm




BLANCO MATE
Ref. **KOIAST13**




BLANCO BRILLO
Ref. **KOIAST15**

C1 25 × 50 cm




BLANCO MATE
Ref. **KOIAST09**




BLANCO BRILLO
Ref. **KOIAST03**

C1 30 × 60 cm











BLANCO MATE
Ref. **KOIAST01**





BLANCO BRILLO
Ref. **KOIAST04**

CARACTERÍSTICAS TÉCNICAS

 Formato	 Modelo	 Pasta roja	 Uso	 Acabado	 Clasificación	 Número de caras	 Variación cromática
25 × 40 cm	ASTRID	•	Revestimiento	Mate / Brillo	C1	Uniforme	V0
25 × 50 cm	ASTRID	•	Revestimiento	Mate / Brillo	C1	Uniforme	V0
30 × 60 cm	ASTRID	•	Revestimiento	Mate / Brillo	C1	Uniforme	V0

PACKING LIST

Formato	Modelo	Caja 		Palet 	
		m ² caja	kg caja	m ² palet	kg palet
25 × 40 cm	ASTRID / mate - brillo	1,5	14,44	90	1.300
25 × 50 cm	ASTRID / mate - brillo	1,6	16,35	104	1.700,02
30 × 60 cm	ASTRID / mate - brillo	1,8	15,05	86,4	1.299,98

*Los packing pueden sufrir variaciones según producción del proveedor.



Serie Ellin

MONOCOLOR



Imagen: Revestimiento Ellin.

PROPIEDADES SERIE **ELLIN**

Cerámica mate y brillo | revestimiento | disponible en C1
Glosario de descripciones técnicas en la página 145.

PRODUCTOS COMPLEMENTARIOS INSTALACIÓN SERIE **ELLIN**

Artículos aconsejados para la instalación de las placas cerámicas. **Glosario de productos recomendados en la página 143.**



Imagen: Revestimiento Ellin.


SERIE ELLIN

MONOCOLOR
PASTA ROJA

C1 20 x 20 cm



MATE
Ref. **KOIELS01**





BRILLO
Ref. **KOIELS02**

CARACTERÍSTICAS TÉCNICAS

Formato	Modelo	Pasta roja	Uso	Acabado	Clasificación	Grosor	Número de caras	Variación cromática
20 x 20 cm	ELLIN	•	Revestimiento	Mate / Brillo	C1	7	Uniforme	V0

PACKING LIST

Formato	Modelo	Caja 		Palet 	
		m ² caja	kg caja	m ² palet	kg palet
20 x 20 cm	ELLIN	1,4	12,90	105	1.354

*Los packing pueden sufrir variaciones según producción del proveedor.



Serie Aura


MONOCOLOR




SERIE AURA

MONOCOLOR
PASTA BLANCA

C1 30 × 60 cm




MATE
Ref. **KOIAUR17**




BRILLO
Ref. **KOIAUR18**

C1 30 × 90 cm




MATE
Ref. **KOIAUR13**




BRILLO
Ref. **KOIAUR14**

C1 40 × 120 cm



MATE
Ref. **KOIAUR15**





BRILLO
Ref. **KOIAUR16**

CARACTERÍSTICAS TÉCNICAS

Formato	Modelo	Pasta Blanca	Rectificado	Uso	Acabado	Clasificación	Grosor	Número de caras	Variación cromática
30 × 60 cm	AURA	•	•	Revestimiento	Mate / Brillo	C1	6	Uniforme	V0
30 × 90 cm	AURA	•	•	Revestimiento	Mate / Brillo	C1	9	Uniforme	V0
40 × 120 cm	AURA	•	•	Revestimiento	Mate / Brillo	C1	11	Uniforme	V0

PACKING LIST

Formato	Modelo	Caja 		Palet 	
		m ² caja	kg caja	m ² palet	kg palet
30 × 60 cm	AURA	1,62	12,35	97,2	1200
30 × 90 cm	AURA	1,08	16,66	55,08	918
40 × 120 cm	AURA	1,44	19,79	28,8	570

*Los packing pueden sufrir variaciones según producción del proveedor.

Rústico es la belleza de lo auténtico. Superficies irregulares, tonos terrosos y una textura que recuerda lo hecho a mano. Este material aporta carácter y calidez, convirtiendo el espacio en un refugio que conecta con lo natural, con lo cercano. Funcional por su robustez y emocional por su estética sincera, Rústico es la vida pausada y el placer de habitar con calma. Es tu hogar. Es KOINĒ

Rústico

ENIO — 125

MEDELLÍN — 129

HANS — 133

VESTA — 137



Serie Enio

RÚSTICO



PROPIEDADES SERIE ENIO

Glosario de descripciones técnicas en la página 145.

PRODUCTOS COMPLEMENTARIOS INSTALACIÓN SERIE ENIO

Artículos aconsejados para la instalación de las placas cerámicas. **Glosario de productos recomendados en la página 143.**

SERIE ENIO

RÚSTICO
PORCELÁNICO ESMALTADO

C1 33,15 × 33,15 cm




COTTO
Ref. **KOIENIO4**




NATURAL
Ref. **KOIENIO3**

C3 33,15 × 33,15 cm



COTTO
Ref. **KOIENIO2**



NATURAL
Ref. **KOIENIO1**

PIEZAS ESPECIALES (BAJO PEDIDO)



Rodapié



Peldaño
canto romo





peldaño en L

CARACTERÍSTICAS TÉCNICAS

Formato	Modelo	Porcelánico esmaltado	Uso	Acabado	Clasificación	Grosor	Número de caras	Variación cromática	Antihielo
33,15 × 33,15 cm	ENIO	•	Pavimento	Mate	C1 C3	7,5	29	V3	•

PACKING LIST

Formato	Modelo	Caja 		Palet 	
Formato	Modelo	m ² caja	kg caja	m ² palet	kg palet
33,15 × 33,15 cm	ENIO	1,32	16,10	63,36	1.020

*Los packing pueden sufrir variaciones según producción del proveedor.



Serie Medellín

RÚSTICO



PROPIEDADES SERIE **MEDELLÍN**
Glosario de descripciones técnicas en la página 145.

PRODUCTOS COMPLEMENTARIOS INSTALACIÓN SERIE **MEDELLÍN**
Artículos aconsejados para la instalación de las placas cerámicas. Glosario de productos recomendados en la página 143.




SERIE MEDELLÍN

RÚSTICO
PORCELÁNICO ESMALTADO

C3 33,3 x 33,3 cm



TEJA
Ref. **KOIMAD01**



GRIS
Ref. **KOIMAD02**



BEIGE
Ref. **KOIMAD03**

PIEZAS ESPECIALES (BAJO PEDIDO)



Rodapié

CARACTERÍSTICAS TÉCNICAS

Formato	Modelo	Porcelánico esmaltado	Uso	Acabado	Clasificación	Grosor	Número de caras	Variación cromática	Antihielo
33.3 x 33,3 cm	MEDELLIN	•	Pavimento	Mate	C3	8	4	V3	•

PACKING LIST

Formato	Modelo	Caja	Palet
		m ² caja	m ² palet
		kg caja	kg palet
33,3 x 33,3 cm	MEDELLÍN	1,55	93
		15,94	1.482,42

*Los packing pueden sufrir variaciones según producción del proveedor.



Serie Hans

RÚSTICO



PROPIEDADES SERIE HANS

Glosario de descripciones técnicas en la página 145.

PRODUCTOS COMPLEMENTARIOS INSTALACIÓN SERIE HANS

Artículos aconsejados para la instalación de las placas cerámicas. **Glosario de productos recomendados en la página 143.**



SERIE HANS

RÚSTICO
PASTA ROJA

C3 33,3 × 33,3 cm



GRIS
Ref. **KOIHAN01**



CALDERA
Ref. **KOIHAN02**



BEIGE
Ref. **KOIHAN03**

PIEZAS ESPECIALES (BAJO PEDIDO)





Rodapié

CARACTERÍSTICAS TÉCNICAS

Formato	Modelo	Pasta roja	Uso	Acabado	Clasificación	Grosor	Número de caras	Variación cromática
33,3 × 33,3 cm	HANS	•	Pavimento	Mate	C3	8,5	12	V2

PACKING LIST

Formato	Modelo	Caja 		Palet 	
		m ² caja	kg caja	m ² palet	kg palet
33,3 × 33,3 cm	HANS	1	23,52	54	1.270,01

*Los packing pueden sufrir variaciones según producción del proveedor.



Serie Vesta

RÚSTICO



PROPIEDADES SERIE VESTA

Glosario de descripciones técnicas en la página 145.

PRODUCTOS COMPLEMENTARIOS INSTALACIÓN SERIE VESTA

Artículos aconsejados para la instalación de las placas cerámicas. **Glosario de productos recomendados en la página 143.**




Imagen: Pavimento VESTA color beige.

SERIE VESTA

RÚSTICO
PASTA ROJA

C3 33,3 × 33,3 cm



MOCCA
Ref. **KOITUE01**



GRIS
Ref. **KOITUE02**



BEIGE
Ref. **KOITUE03**

PIEZAS ESPECIALES (BAJO PEDIDO)



Rodapié

CARACTERÍSTICAS TÉCNICAS

Formato	Modelo	Pasta roja	Uso	Acabado	Clasificación	Grosor	Número de caras	Variación cromática
33,3 × 33,3 cm	VESTA	•	Pavimento	Mate	C3	8,5	12	V2

PACKING LIST

Formato	Modelo	Caja	Palet
		m ² caja	m ² palet
		kg caja	kg palet
33,3 × 33,3 cm	VESTA	1,45	78,3
		16,60	1.300,03

*Los packing pueden sufrir variaciones según producción del proveedor.

Productos recomendados

Instalación de material.

TRANQUILIDAD.

Eso es lo que garantizamos a los profesionales que utilizan los productos recomendados por **KOINÉ** para su correcta instalación.

Productos que ofrecen total garantía en sus estándares de calidad.

Productos comercializados bajo la marca **IB PRO**, marca propiedad de **GRUPO IBRICKS**, al igual que **KOINÉ** y bajo la que tanto los clientes de **KOINÉ** como los profesionales que utilizan los productos de **IB PRO**, saben que no solo compran y utilizan productos de calidad, saben que obtienen algo mucho más valioso: **TRANQUILIDAD**.

MORTEROS.

Gama de morteros recomendados para la instalación de pavimentos y revestimientos de **KOINÉ**.



IB PRO

**GEL
PORCELÁNICO
PERMANENTE
C2TE / BLANCO**



IB PRO

**GEL
FLEXIBLE
DEFORMABLE
C2TES1 / BLANCO**

SISTEMAS DE NIVELACIÓN.

Gama de morteros recomendados para la instalación de pavimentos y revestimientos de **KOINÉ**.



IB PRO

CALZO DE NIVELACIÓN

Disponible en 0,5 mm / 1 mm
y 2 mm.



IB PRO

CUÑA DE NIVELACIÓN

Bolsa de 100 unds.

Características técnicas

Revestimientos y pavimentos.



CERÁMICA BRILLO

Cerámica con acabado brillo, ideal para interiores en los que nuestro estilismo requiere un efecto que realce las vistas mediante el alto brillo de estos pavimentos y revestimientos.



CERÁMICA MATE

Si por el contrario prefieres combinar los contrastes de luz en un interior, nada como nuestros revestimientos y pavimentos con acabados mate para poder contrastar las intensidades de luz.



CERÁMICA ANTIHELADAS

Tras someter el producto (previamente sumergido en agua) a 100 ciclos de cambios de temperatura entre $-5\text{ }^{\circ}\text{C}$ y $+5\text{ }^{\circ}\text{C}$, si no presenta desperfectos, se considera que cumple con la normativa UNE-EN ISO 10545-12:97.



ESPESOR EXTRA

Pavimento con un mayor grosor de lo habitual, lo que le confiere unas altas prestaciones mecánicas.



CERÁMICA ANTISLIP (ESP)

La norma española UNE-EN 12600:2003, que garantiza la seguridad frente al riesgo de caídas del Código Técnico de la Edificación. La clasificación es según la resistencia al deslizamiento y se dan clase 1, 2 y 3.

- Clase 1: Rd entre 15 y 35
- Clase 3: Rd mayor de 45



CERÁMICA RECTIFICADA

La cerámica rectificada tiene un canto cortado en ángulo recto, lo que permite eliminar casi por completo los restos de biselación en las juntas a la hora de colocarlas. De esta forma se consigue un efecto visual más homogéneo y estético.



CLASIFICACIÓN C1 - C2 - C3

Los pavimentos C1, C2 y C3 se clasifican por su nivel de resistencia al deslizamiento (antideslizamiento), siendo C1 el más bajo (interiores secos), C2 el intermedio (zonas húmedas ocasionales, cocinas, baños), y C3 el más alto (exteriores, piscinas, zonas de alto riesgo de humedad), cada uno adaptado a distintos niveles de riesgo de resbalón, humedad y pendiente. La normativa española, basada en el ensayo del péndulo (UNE-ENV 12633), exige estas clases según la ubicación y pendiente, siendo una cuestión de seguridad, no de calidad del material.

Condiciones de compra

Transparencia y seguridad.

TÉRMINOS GENERALES

Todo pedido implica por parte del comprador la aceptación de las presentes condiciones generales de venta. Todas las cláusulas que puedan figurar en los impresos de carta o notas de pedido no pueden ser diferentes a las establecidas, salvo acuerdo particular y escrito de nuestra parte. El peso, dimensiones, especificaciones y referencias indicadas en nuestro catálogo, informaciones, etc. son aproximados y no tienen carácter de compromiso. Nuestros modelos pueden ser modificados o eliminados en cualquier momento y sin previo aviso. Los pedidos se cursarán por el asociado siempre por escrito indicando referencia, poniendo especial cuidado en que queden claras las condiciones del pedido.

ENTREGA

Todos los productos especificados en este catálogo son de stock en los almacenes centrales de Grupo Ibricks y se entregarán según las condiciones de entrega establecidas, sin tener carácter de compromiso. Los retrasos en la entrega no pueden, en ningún caso, justificar la anulación del pedido ni dar lugar a reclamaciones por daños y perjuicios. Estamos exentos de toda obligación en caso de causa fortuita o fuerza mayor que impida la expedición de las mercancías. Constituyen casos de fuerza mayor todos los eventos o sucesos independientes a nuestra voluntad que tengan como consecuencia retrasar o impedir la ejecución de un pedido, tales como guerras, huelgas, medidas tomadas por los Poderes Públicos, falta de materia prima, contingentes, etc. El asociado deberá firmar, fechar y sellar el albarán que entregue al transportista indicando las observaciones que se consideren oportunas. El asociado es responsable de comprobar y verificar en el momento de la entrega que el producto se corresponde, tanto en cantidad como en calidad con el relacionado en la hoja de pedido y la hoja de albarán. Solo se admitirán reclamaciones de roturas si se comunican durante las 24 horas siguientes a la descarga.

ANULACIONES

Los pedidos no pueden ser anulados sin acuerdo escrito de las dos partes. No se admiten anulaciones cuando ya se haya iniciado en el proceso logístico de preparación del material.

DEVOLUCIONES

Se puede consultar la política de devoluciones en la web de Grupo Ibricks. Cualquier devolución requiere nota de recogida urgente. El abono se realizará tras comprobar que el material esta en perfecto estado y en su embalaje original.

CONDICIONES DE PAGO

El asociado deberá efectuar los pagos directamente al vendedor según las condiciones acordadas. El retraso de los plazos de pago convenidos conlleva el cargo de intereses de demora. El comprador pagará, además, a título de perjuicio, todos los gastos ocasionados por el incumplimiento de pago, incluidos los gastos de letrados.

LITIGIOS

En caso de litigio, los compradores se someterán incondicionalmente a la jurisdicción de los Tribunales y Juzgados del lugar de razón social del vendedor.

ACEPTACIÓN

Todo pedido recibido implica la aceptación formal de estas condiciones de venta, salvo que existan otras condiciones acordadas por ambas partes.

GARANTÍA

Ley 23/2003, de 10 de julio, de Garantías en la Venta de Bienes de Consumo.

KOINÉ TIERRA es el catálogo de marca propia en exclusiva para los asociados de **Grupo IBRICKS®**, Central de Compras y Servicios. Queda prohibida la reproducción total o parcial de los textos e imágenes sin la autorización expresa de **Grupo IBRICKS®**.

IB PRO® es marca registrada de **Grupo IBRICKS®** para la comercialización de materiales de construcción y ferretería.

Debido a los procesos de impresión, los colores de los productos que aparecen en este catálogo pueden diferir de la realidad.

Diseño y Dirección de Arte: Dpto. de Diseño de **Grupo IBRICKS®**.

Los precios pueden verse afectados según la evolución de las materias primas, transporte y energía. La vigencia de esta publicación estará activa hasta la salida de la siguiente edición. Precios válidos para Península y Baleares. Precios sin impuestos incluidos.

Abril de 2026

koinē



κοινῆ® - κοινῆ **AGUA**® - κοινῆ **TIERRA**® - κοινῆ **FUEGO**®
y nuestro claim "*Common design for a common life.*"® son marcas registradas de Grupo **IBRICKS**.
Visítanos en **koine.pro**