

CATÁ- LOGO GENE- RAL

materiales
fontanería
aislamiento
ferretería
exposición

TODO PARA
LA REFORMA,
CONSTRUCCIÓN
Y BRICOLAJE



CATÁ LOGO GENE RAL

**Materiales
Fontanería
Aislamiento
Ferretería
Exposición**



ÍNDICE

MATERIALES

CEMENTO, CAL, CEMENTO RÁPIDO	6
LADRILLO CARAVISTA	9
REFUERZO DE FORJADOS	10
ARCILLA EXPANDIDA	11
MORTERO COLA, MONOCAPA, REJUNTADO, TÉCNICO	12
YESO, YESO LAMINADO, ESCAYOLA, PERFILERÍA	23
TEJA CERÁMICA, TEJA DE HORMIGÓN. BLOQUE ESTRUCTURAL	29
LADRILLO REFRACTARIO	30
PREFABRICADO DECORATIVO	31

FERRETERÍA

HERRAMIENTA MANUAL, NIVELES Y MEDICIÓN, CORTADORAS DE AZULEJO	71
HERRAMIENTA ELECTROPORTÁTIL	81
ÚTILES DE CONSTRUCCIÓN	83
GENERADORES, VIBRADORES	84
ADHESIVOS Y SELLADORES	85
ELEMENTOS DE FIJACIÓN, TACO QUÍMICO, TORNILLERÍA, ABRAZADERAS	95
DISCOS ABRASIVOS, DIAMANTE, BROCAS, CINCELES	99
VESTUARIO, PROTECCIÓN LABORAL	103
PINTURAS, CINTAS ADHESIVAS, PINCELES, BROCHAS	105
BARBACOAS, ESTUFAS, PELLETS	107
EVACUACIÓN DE HUMOS	115
VENTANAS PARA TEJADO, CLARABOYAS, PUERTAS CORREDERAS. CERCADOS	117
FUNDICIÓN, MOBILIARIO URBANO	124
FORJADO SANITARIO	126
JARDÍN, TRATAMIENTO DE PISCINAS ..	127

FONTANERÍA


TUBERÍA, ACCESORIOS DE PVC	35
EVACUACIÓN DE SUELOS, CANALES DE DRENAJE	36
ACCESORIOS PARA BAÑO	39
ACCESORIOS DE PVC	40
CANALÓN METÁLICO, CANALÓN DE PVC	43
DEPÓSITOS, FOSAS SÉPTICAS	45
AGUA, DEPURACIÓN	46

AISLAMIENTO E IMPERMEABILIZACIÓN

QUÍMICA PARA LA CONSTRUCCIÓN	51
LÁMINA ASFÁLTICA, DRENAJE, GEOTEXTIL	52
LÁMINAS EPDM	53
LANA MINERAL, ARENA	54
LANA DE ROCA	55
AISLAMIENTO TERMOREFLECTIVO	56
IMPERMEABILIZACIÓN PLATOS DE DUCHA DE OBRA	58
IMPERMEABILIZACIÓN DE CUBIERTAS	59
AISLAMIENTO TÉRMICO	60
ASFALTO EN FRÍO	61
ASFALTO EN CALIENTE	62
PLACA IMITACIÓN TEJA, PANEL SANDWICH, FIBROCEMENTO, POLICARBONATO, POLIÉSTER	63
PREFABRICADO DECORATIVO	66

EXPOSICIÓN

CERÁMICA Y GRES	132
GRES EXTRUSIONADO	141
MOSAICO VÍTREO	143
BLOQUE DE VIDRIO	144
TARIMA FLOTANTE, PARQUET	146
MADERA TECNOLÓGICA, PAVIMENTO VINÍLICO	147
LIMPIEZA, TRATAMIENTO DE CERÁMICA	149
PERFILERÍA	150
MUEBLE DE BAÑO	152
MAMPARAS	153
PLATOS DE DUCHA, BAÑERAS	156
SANITARIO	159
GRIFERÍA	161
ACCESORIOS DE BAÑO	164
ELECTRODOMÉSTICOS	165
FREGADEROS	168



MATERIALES

CEMENTO, CAL, CEMENTO RÁPIDO

LADRILLO CARAVISTA

REFUERZO DE FORJADOS

ARCILLA EXPANDIDA

MORTERO COLA, MONOCAPA, REJUNTADO, TÉCNICO

YESO, YESO LAMINADO, ESCAYOLA, PERFILERÍA

TEJA CERÁMICA, TEJA DE HORMIGÓN

BLOQUE ESTRUCTURAL

LADRILLO REFRACTARIO

PREFABRICADO DECORATIVO



Comprometidos con la sostenibilidad y la innovación

LafargeHolcim es una empresa líder en fabricación de materiales de construcción. Cuenta con cinco fábricas de cemento que permiten una capacidad instalada superior a las siete millones de toneladas anuales. La compañía se distingue por sus productos de alta calidad con distintos cementos con características técnicas especiales.



CEMENTO ESPECIAL PARA HORMIGÓN CEM I 52,5 R

Hormigón armado. Hormigones pretensados incluidos prefabricados estructurales. Hormigón proyectado. Hormigón para desencofrado y descimbrado rápido. Cimentaciones de hormigón armado. Hormigones autocompactantes.



CEMENTO CLÁSICO CEM II/ B-L 32,5 N

Hormigón en masa y armado en grandes volúmenes. Cimentaciones de hormigón en masa. Hormigón compactado. Estabilización de suelos. Morteros y albañilería en general. Elaborados con áridos potencialmente reactivos.



CEMENTO BLANCO BL II/ A-L 42,5 R

Prefabricados estructurales. Hormigones en masa y armado, proyectado, ornamentales y/o coloreados, para desencofrado y descimbrado rápido. Prefabricado estructural armado. Pavimentos de hormigón vibrado.



CEMENTO SULFORESISTENTE CEM I 52,5 R-SR 5

Hormigón armado y en masa, pretensado, de alta resistencia, para desencofrado y descimbrado rápido, proyectado. Cimentaciones de hormigón armado. Obras portuarias y marítimas. Aplicaciones hidráulicas en masa, armadas o pretensadas.





**CEMENTO PUZOLÁNICO
CEM IV/ B (V) 32,5 N**

Indicado para hormigones armados, en masa y/o compactados. Obras hidráulicas y hormigones con áridos potencialmente reactivos. Morteros en general, especialmente en ambientes moderadamente agresivos.



**CEMENTO PORTLAND CON CENIZA
VOLANTE SILÍCEA CEM II/ A-V 42,5 R**

Hormigón pretensado incluidos los prefabricados estructurales. Hormigón en masa y armado. Hormigón proyectado. Hormigón para desencofrado y descimbrado rápido. Cimentaciones de hormigón armado. Hormigones autocompactantes.



**MORTERO ENSACADO PARA
ALBAÑILERÍA TECTOR M7.5 HF GRIS**

Mortero de albañilería de uso corriente (G) de tipo M-7,5 (UNEEN 998-2). Se dispone de morteros mixtos de cemento y cal. La variante hidrofugada es idónea para su uso en exteriores.



TECTOR COLA FLEX

Indicado para colocación de baldosas cerámicas en pavimentos o revestimientos interiores y exteriores, formatos grandes y porosidades bajas, especial para fachadas, soportes deformables, azulejo sobre azulejo y calefacción de suelo radiante. También indicado para piedra natural y mármol.





CEMENTO NATURAL PROMPT

El cemento natural Prompt es un ligante hidráulico natural, cocido a baja temperatura como las cales, siguiendo el mismo proceso tradicional desde hace más de 150 años. Tiene la denominación de cemento porque, después de la cocción, la piedra no es apagada, como es el caso de las cales, sino simplemente molida. Sin ninguna adición mineral u orgánica, su composición mineralógica es similar a la de las cales hidráulicas naturales, aunque en proporciones diferentes.

Dispone del marcado NF: NF P 15-314 (cemento rápido natural) y NF P 15-317 (trabajos en el mar). Y también, desde el 13 de junio de 2007, del marcado CE conforme al Acuerdo Técnico Europeo: ETA-07/0019 – Certificado N° 0679-CPD-0227.

- Su compatibilidad con todos los tipos de cales, a las que aporta reactividad e hidráulicidad (para las cales aéreas).
- Su permeabilidad al vapor de agua, en mortero y hormigón, en mezcla con el granulado de cáñamo para construcción o con las cales.
- Su fraguado y endurecimiento rápidos que permiten proteger las construcciones desde los primeros momentos.
- Su fraguado ajustable con el empleo de Tempo, que deja el tiempo abierto necesario para el amasado y la puesta en obra.



LAS CALES

Las cales provienen de la cocción, a baja temperatura, de calizas puras en el caso de las cales aéreas, y de calizas con impurezas de sílice en el caso de las cales hidráulicas naturales. Después de la cocción, en ese momento a ambas se las conoce como "cal viva", sufren un tratamiento con agua para apagarlas y convertirse en cal hidratada.

Tras el fraguado, las cales siguen endureciendo en contacto con el aire combinándose con el CO₂ del ambiente: es el proceso conocido como carbonatación. De ahí, su valor ecológico.

Las cales aéreas, para fraguar, necesitan estar en contacto con agua y el aire, de ahí su nombre. Las cales hidráulicas naturales, en parte aéreas, fraguan por simple contacto con el agua. Mineralógicamente, estas últimas están próximas al cemento natural Prompt.



EL TEMPO

El Tempo es un retardante de fraguado constituido al 100% por ácido cítrico de calidad alimentaria. Se trata del retardante más eficaz para el cemento natural Prompt. Su utilización es indispensable para asegurar el tiempo abierto necesario para una buena puesta en obra.

A señalar: El ácido cítrico es biodegradable y no es tóxico para el hombre ni para el medio ambiente. Sin embargo, es irritante y puede provocar quemaduras si entra en contacto prolongado con las mucosas: por ello se debe utilizar con precaución.

Cales naturales rápidas para la arquitectura, el patrimonio, el bienestar, y la ecología

El **cemento natural Prompt** es un ligante hidráulico natural, cocido a baja temperatura como las cales hidráulicas naturales, siguiendo el mismo proceso tradicional desde hace más de 150 años.

Alta calidad en ladrillos caravista gres/clínker

En **La Paloma Cerámicas** trabajan con vocación de liderazgo. Fabrican los mejores productos del mercado a través de la innovación, la tecnología y el mejor equipo humano. Todo ello siempre desde el respeto al medio ambiente, optimizando la gestión de recursos y la eficiencia energética en sus procesos productivos.

Además, es tal el compromiso y la confianza que tienen en la calidad de sus productos, que ofrecen una garantía de 100 años única en el sector. Demostrando así que su gama de ladrillos Gres Clínker es la mejor opción del mercado para constructores y consumidores.



TIMANFAYA



ATIENZA



ARAGÓN





JERUSALEM OTERO



JERUSALEM LANZAROTE



JERUSALEM ÁRTICO





Rehabilitar y reforzar forjados sin sobrecargarlos

El sistema de refuerzo estructural de forjados **Laterlite**, compuesto por los hormigones ligeros estructurales de elevadas prestaciones **Latermix Beton** y los Conectores **CentroStorico**, permite intervenir en cualquier tipo de forjado, con estructura de madera, acero o hormigón, aumentando su rigidez y su capacidad portante sin añadir al edificio cargas inútiles.



LATERMIX BETON 1600, HORMIGÓN ESTRUCTURAL LIGERO 35 MPA



LATERMIX BETON 1400, HORMIGÓN ESTRUCTURAL LIGERO 25 MPA



CONECTOR CENTROSTORICO MADERA



CONECTOR CENTROSTORICO ACERO



CONECTOR CENTROSTORICO HORMIGÓN

El mejor aislamiento de la tierra

ARGEX® es un producto natural, ligero, resistente, incombustible, e inerte. Es la solución ideal para un amplio número de aplicaciones: regularización y aislamiento de pisos, rellenos, cubiertas planas e inclinadas, drenaje de suelos, subsuelo y cubiertas verdes, entre otras. Su utilización hace posible un mayor ahorro de energía, confort térmico y acústico.





**Mortero cola
Monocapa
Rejuntado
Técnico**

Weber ofrece soluciones fáciles, innovadoras y de confianza

En **Weber** fabrican innovación para la colocación y rejuntado de todo tipo de cerámica; el aislamiento térmico de edificios por el exterior; el revestimiento y renovación de fachadas; el recocado y decoración de suelos tanto residenciales como industriales; la impermeabilización y el tratamiento de humedades; la reparación y tratamiento de hormigón. Soluciones que aumentan la calidad de vida de los usuarios en armonía con el entorno.



WEBEREPOX EASY
Junta epoxi resistente a manchas y ataques químicos.



WEBERFLOOR FIRME
Recocado técnico para espesores de 2 a 10 cm en edificación.



WEBERCOL FLEX³ SUPERGEL
Gel superadhesivo flexible para piezas de gran formato. C2TES2.



WEBERCOL FLEX³ SUPERAPID
Mortero cola súper flexible de fraguado rápido. C2FTES2.



WEBERCOL FLEX² MULTIRAPID
Mortero cola flexible de fraguado rápido. C2FTES1.



WEBERCOL FLEX² MULTIGEL
Gel superadhesivo flexible multiusos. C2TES1.



WEBERCOLOR PREMIUM
Junta universal flexible resistente al moho y a las manchas.



WEBERCOLOR PREMIUM FINA
Junta flexible ultrafina con silicona hasta 6 mm.



Revolucionarios sistemas para la colocación impermeable

Los límites técnicos y de aplicación de los viejos sistemas impermeabilizantes quedan superados por los revolucionarios Laminados Kerakoll®, únicos en el mercado. Garantizan soportes perfectamente impermeabilizados, incluso en condiciones extremas.

Resultado: seguridad de una colocación perfecta, duradera, totalmente impermeable de todas las superficies interiores y exteriores de cada tipología y dimensión.



GREEN-PRO:
MEMBRANA COMPUESTA,
MULTICAPA, ANTIFRACTURA



NANOFLEX® SIN LÍMITES:
GEL MEMBRANA
IMPERMEABILIZANTE, 25 KG



H40® EXTREME: GEL-ADHESIVO HÍBRIDO
UNIVERSAL Y ULTRA-DEFORMABLE, 10 y 3,5 KG.



H40® REVOLUTION: GEL-ADHESIVO
ESTRUCTURAL FLEXIBLE Y MULTIUSO, 25 KG.



H40® SIN LÍMITES:
GEL ADHESIVO GRIS 25 KG



H40® SIN LÍMITES:
GEL ADHESIVO BLANCO 25 KG

Productos y soluciones para la rehabilitación

PROPAMSA S.A.U una de las compañías punteras en morteros cola, morteros monocapa y morteros especiales que llevan más de 85 años en el mercado innovando en productos y soluciones para la construcción.

El compromiso de **PROPAMSA** por la calidad de todos sus productos, les lleva a certificados en laboratorios homologados según las Normas Europeas.



GAMA BORADAS®

Gama de juntas cementosas y epoxis con gran impermeabilidad y de muy fácil aplicación y limpieza.




MORTEROS REPARACIÓN

Propam® Repar Techno, el mortero de última generación para la reparación y enlucido del hormigón. Conforme a las normas En 1504-2, 1504-3 y 1504-7. R4



GAMA CEMENTOS COLA

Propamsa dispone de una amplia gama de Cementos cola para la colocación de cualquier tipo, tamaño de cerámica para todos los ambientes.





LANKO FLEXIBLE

Adhesivo de ligantes mixtos deformable para la colocación cerámica en fachadas, suelos de calefacción radiante, pavimentos de tráfico intenso y cámaras frigoríficas. Blanco y gris. 25 kg.



LANKO REP 780

Mortero rápido monocomponente de fraguado rápido para anclajes no estructurales y pequeñas reparaciones (marcos, tuberías, pequeños rellenos, parcheos, aristas, medias cañas). 25 kg.

Parex, building expertise, together

PAREX es el referente y principal proveedor de morteros industriales y soluciones especializadas en el sector de la construcción a nivel global.

Actualmente operan en 23 países y tienen más de 4000 colaboradores en todo el mundo que constituyen la piedra angular del crecimiento de su organización.



PAREX SUPERFLEXIBLE

Adhesivo impermeable y deformable para colocación de pavimentos y revestimientos cerámicos de cualquier tamaño y porosidad. En interior y exterior. Blanco. 20 kg.



LANKO REP 770

Mortero de reparación estructural del hormigón ultra-rápido, con inhibidor de la corrosión y acabado fino. Elevadas resistencias y adherencia. 25 kg.



PAREX PORCELÁNICO EXTRA

Adhesivo de ligantes mixtos para la colocación de gres porcelánico en interior y exterior. Blanco y gris. 25 kg.



PAREX ESPECIAL PLUS

Adhesivo especial para la colocación de cerámica en piscinas, platos de ducha y ambientes húmedos. Blanco y gris. 25 kg.



LANKO IMPER 227

Mortero impermeabilizante flexible monocomponente de altas prestaciones. Apto para el contacto con agua potable. 15 kg.



LANKO IMPER 732

Mortero de reparación estructural del hormigón con inhibidor de corrosión, resistente a los sulfatos. 25 kg.


Nuevo Pegoland® profesional

La línea profesional es una evolución de su gama de adhesivos Pegoland® basada en una nueva tecnología "TECNO-ADAPT".



- Más blancura.
- Más finura.
- Más trabajabilidad.
- Más cremosidad.
- Espesores de aplicación hasta 15 mm.
- Estable en amplio rango de mezcla.
- Más tiempo abierto.
- Mejor tixotropía.
- Nuevo formato 20 Kg.
- No merma.

Más confort para el profesional



Nuevo sistema Fast Tile

Sistema de colocación de cerámica para necesidades de rápida puesta en servicio.

La avanzada tecnología del adhesivo se complementa con un mortero de rejuntado de altas prestaciones.



PEGOLAND PROFESIONAL FLEX ÉLITE C2 TE S2

- Excelente deformabilidad.
- Para las aplicaciones más exigentes.
- Recomendado para piezas de gran formato, y/o bajo espesor.
- Para la colocación de pavimentos y revestimientos interiores y exteriores.
- Especialmente recomendado para la colocación de fachadas, pavimentos de grandes superficies y suelos de calefacción radiante.



PEGOLAND PROFESIONAL FLEX C2 TE S1

- Deformable.
- Para la colocación de pavimentos y revestimientos interiores y exteriores.
- Adhesión de todo tipo de piezas cerámicas, gres porcelánico, mármol, granito y piedra natural.
- Especialmente recomendado para la colocación de fachadas, pavimentos de grandes superficies y suelos de calefacción radiante.



PEGOLAND PROFESIONAL PORCELÁNICO C2 TE

- Para la colocación de pavimentos interiores y exteriores, revestimientos interiores y zócalos.
- Especialmente indicado para la colocación de pavimento nuevo sobre pavimentos ya existentes. Apto para pavimentos sometidos a tráfico intenso y suelos de calefacción radiante.



PEGOLAND PROFESIONAL C1 TE

- Excelente trabajabilidad y gran blancura.
- Para la colocación de pavimentos interiores y exteriores, y revestimientos interiores.
- Adhesión de todo tipo de piezas cerámicas, gres porcelánico, mármol, granito y piedra natural.




PEGOLAND® FAST FLEX C2 FTE S1

- Adhesivo de endurecimiento y secado rápido.
- Puesta en servicio a las 6 h.
- Deformable y de alta adherencia.
- No contiene sales solubles que manchen las piedras o afloren al exterior.
- Pavimentos y revestimientos interiores y exteriores. Fachadas, pavimentos de grandes superficies, suelos con calefacción radiante y una rápida entrada en servicio.



MORCEMCOLOR® ULTRA CG2 AW

- Mortero de rejuntado de altas prestaciones, aditivado y coloreado.
- **Alta durabilidad y sin cambios de color.**
- Antihongos/antialgas, anti-eflorescente e hidrórepelente.
- Secado y fraguado rápidos.
- Sellado de juntas de 2-20 mm.
- Rejuntado de todo tipo de piezas cerámicas, tráfico intenso, piscinas, suelos con calefacción radiante y para la aplicación en zonas donde exista riesgo de proliferación de microorganismos.




Sistema rápido y sin demolición para la impermeabilización de terrazas existentes



2. Enlucido.
ADESILEX P4



3. Impermeabilizante.
MEPALASTIC TURBO



4. Malla de fibra de
vidrio. MAPENET 150



5. Banda autoadhesiva.
MAPEBAND SA



6. Adhesivo.
ULTRALITE S2 QUICK



8. Rejuntado.
ULTRA COLOR PLUS



9. Cordón de espuma
poliuretánica. MAPEFOAM
+ SELLADOR MAPESIL AC



10. Enlucido.
11. Adhesivo.
13. Enlucido.
MAPETHERM AR1



12. Panel aislante.
MAPETHERM EPS




14. Malla de fibra de
vidrio.
MAPETHERM NET



15. Imprimación
siloxánica
pigmentada.
SILANCOLOR BASE
COAT



16. Revestimiento
acril-siloxánico
pigmentado. SILANCOLOR
AC TONACHINO 1,2 mm



17. Sellador.
MAPEFLEX PU 45 FT



Soluciones rápidas para el mantenimiento viario



2. Protección del poste.
LAMPOCEM



3. Protección del poste.
MAPESHIELD S + MAPETAPE



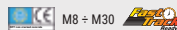
4. Enlucido. **ADESILEX P4 + LATEX PLUS**



5. Acabado de pavimento de la acera.
MAPECOAT TNS



6. Fijación química.
MAPEFIX VE SF



7. Enlucido. **PLANITOP 210**



8. Imprimación acrílica.
MALECH



9. Pintura elastomérica protectora.
ELASTOCOLOR PITTURA PLUS



11. Mortero de reparación.
MAPEGROUT SV



12. Reparación asfalto en frío.
MAPE-ASPHALT REPAIR 0/8



A tu alcance, productos profesionales



**SIKAWALL® -270
RENOVATION PLUS**

Emplaste en polvo para enlucido de paramentos interiores tiempo abierto extendido. Proyectable.



**SIKA MONOTOP®
-442 MULTIFLOW**

Mortero de reparación estructural multiuso de un componente, de baja retracción, reforzado con fibras y listo para su uso.



**SIKA MONOTOP® -412
SFG**

Mortero de reparación de desconchones y daños del hormigón en edificios, puentes, infraestructuras y superestructuras.



**SIKAFLOOR® -101
LEVEL**

Mortero autonivelante, para nivelación de suelos de interior en una capa de 2 a 10 mm.



**SIKAFLEX® -118
EXTREME GRAB**

Posiblemente el adhesivo elástico más potente del mercado.



**SIKAFLEX® -111
STICK & SEAL**

- Multitud de soportes.
- Superficies húmedas.
- Compatible con EPS, XPS y soportes asfálticos.



SIKA MONOTOP® -910 S

Revestimiento de adherencia y protección de armaduras frente a corrosión en los trabajos de reparación del hormigón.



SIKA MONOTOP® -412 R

Mortero de reparación estructural rápido de 1 componente, reforzado con fibras, de baja retracción. Clase R4.

Construye el futuro con Gecol

- Más de 40 años a tu lado.
- 14 centros de producción y distribución.
- 4 Centros de investigación y desarrollo.
- 5000 clientes activos.
- Operaciones comerciales en más de 20 países.
- Escuela de formación y asistencia técnica.



GECOL SUPERFLEX

Es un adhesivo cementoso monocomponente, altamente deformable.



GECOL REPARATEC R4

Es un mortero de reparación estructural de hormigón.



GECOL NIVELANTE 10-R PLUS

Es un mortero cementoso, de endurecimiento rápido, apto para la nivelación, reparación y recrecido de suelos interiores.



GECOL MONOCAPA

Es un mortero de revestimiento monocapa, coloreado en masa, diseñado para la decoración, renovación e impermeabilización de fachadas.



GECOL JUNTA PREMIUM

Es un mortero de cemento deformable, monocomponente e impermeable, de fraguado rápido, desarrollado para el relleno de 2 a 20 mm.



GECOL FLEX

Es un adhesivo cementoso flexible, desarrollado para la colocación de todo tipo de cerámicas, gres porcelánico, piezas sin absorción ...





GECOL IMPER-E


Es una membrana cementosa flexible, bicomponente, apta para la impermeabilización y protección de hormigón.



GECOL REVESTCRIL

Es un revestimiento plástico, acrílico y mineral.





Materiales avanzados para colocación de cerámica

Rodacal Beyem es una empresa con un fuerte carácter innovador y que, desde hace más de 30 años, se dedica a la fabricación y distribución de productos para la construcción ofreciendo toda clase de soluciones constructivas basadas en morteros industriales para la edificación.



BEYEM PRIME

BEYEM Prime es un adhesivo flexible polímero-modificado de excepcional blancura y consistencia múltiple para el encolado universal de revestimientos modulares.

Usos: Colocación de piezas cerámicas de baja, media y alta absorción, piedra natural, cerámica de bajo espesor, piedras reconstituidas, gran formato, mosaico vítreo, porcelánico, gres, etc... en pavimentos y revestimientos interiores y exteriores. Suelos de rehabilitación (sobrecolocación) o de muy baja absorción. Piscinas. Pavimentos calefactados y/o refrigerados. Suelos sometidos a tráfico intenso. Ideal para construcción industrializada y rehabilitación en donde se requiere un desarrollo rápido de prestaciones y un rango amplio de espesores de utilización.



BEYEM JUNTA EXTRAFINA

Mortero de secado rápido polímero-modificado coloreado para juntas finas formulado a base de cemento, áridos de granulometría seleccionada, resinas sintéticas, pigmentos minerales y aditivos orgánicos e inorgánicos.

Usos: Material de rejuntado para relleno higiénico y extraliso de juntas de 1 a 4 mm de anchura en todo tipo de revestimientos cerámicos, materiales pétreos, mosaico vítreo, mármol, etc... Aplicable en pavimentos y revestimientos interiores y exteriores. Ideal para piscinas y zonas húmedas. Especialmente diseñado para su uso en piezas rectificadas. Apto para la renovación de juntas deterioradas.


Soluciones constructivas para aislamiento térmico y acústico

Panel-Plac Distribuidora, S.L. es una empresa familiar dedicada al sector del Aislamiento para la Construcción y la Industria. Más de quince años en el mercado les avalan. Cuentan con almacenes en Barcelona, Madrid y Valencia, pudiendo garantizar una máxima cobertura y servicio.

Su dilatada experiencia les permite actuar con rapidez, poniendo a su alcance una amplia gama de productos al precio más competitivo del mercado.

Cuentan con un equipo humano profesional y comprometido, capaz de adaptarse a sus necesidades en todo momento.


En Panel-Plac trabajan solo con las mejores marcas, garantizando siempre una calidad óptima en sus proyectos de aislamiento en el campo de la construcción y la industria. La satisfacción de sus clientes es su mayor aval.



PANELES LANA DE ROCA



PASTAS PARA PYL SALSÍ



PLANCHAS DE FIBROCEMENTO



PLACAS DE YESO LAMINADO





Productos de vanguardia. Resultados óptimos

YESOS MILLAN es fabricante de las siguientes marcas, entre otras:

- NOVAPLAST (MASILLAS de uso PROFESIONAL y BRICOLAJE)
- UNIPLACK (pastas para tabiquería seca PYL)
- PROMILL (mortero PROTECCION pasiva CONTRA EL FUEGO)
- PERLIPLASTER (morteros para AISLAMIENTO)
- YEMILL (yesos y derivados)

Productos de máxima calidad y garantía, elaborados con la tecnología más avanzada.



UNIPLACK TAPA VERDE Q4
PASTA PYL AL USO 20 KG



NOVAPLAST RENOVACIÓN
MASILLA AL USO 20 KG



NOVAPLAST
RENOVACIÓN MASILLA
EN POLVO 15 KG.




UNIPLACK SECADO
24 H PASTA PYL EN
POLVO 20 KG



PROMILL IGNIFUGO
MORTERO PROTECCIÓN
PASIVA 20 KG

Sistemas de placa de yeso laminado

ISOPRACTIC, centra su actividad en la fabricación y distribución de productos para los sistemas de placa de yeso laminado PYL (perfilería metálica, trampillas, accesorios, pastas, perfiles de fachada). Fue el primer fabricante en obtener el certificado de calidad **AENOR** para toda la gama de perfilería metálica. Además desde 2009, ha sido certificada por el laboratorio CSTB con el sello de calidad francés NF. Los sistemas **ISOPRACTIC** han sido objeto de numerosos ensayos mecánicos y de resistencia al fuego en el laboratorio APPLUS+, que garantiza la validez para toda Europa.



PERFILES

Los perfiles ISOPRACTIC están fabricados con la última tecnología de perfilado y acero de alta calidad DX51 con el galvanizado óptimo que le confiere una alta protección contra la corrosión. Certificados con la marca de calidad AENOR, garantizando uniformidad en cada uno de los perfiles.



TRAMPILLAS

ISOPRACTIC cuenta con la gama más amplia del mercado en lo que refiere a registros, el instalador podrá encontrar en todo momento la solución deseada: metálicas, aluminio-placa, estancas, resistentes al fuego.



ACCESORIOS PERFILERÍA

Su gama de accesorios ha superado los test más rigurosos para cumplir en todo momento con los requerimientos del instalador.



PASTAS

Amplia gama de pastas para ofrecer la solución óptima en cada instalación. La calidad de sus pastas ofrece un acabado fino y la facilidad de preparación proporciona ahorro de tiempo. Sus pastas cumplen la norma EN 13963:2014 (juntas) y EN14496 (pasta agarre).





CENTENARIA® ENTREPINS TB-10 TECH

LA ® EVOLUCIÓN

Cubiertas eficientes con diseño único

Tejas Borja ha reforzado su liderazgo en el diseño de cubiertas con **BorjaJET**, la primera gama de **tejas cerámicas con decoración digital Inkjet**, única en el mundo y alabada por arquitectos y diseñadores a nivel internacional.

Sistema BorjaTHERM: El SAT (Sistema de Aislamiento de Tejados) de Tejas Borja representa la última tecnología en eficiencia energética de cubiertas, tanto para proyectos de obra nueva como para rehabilitaciones. Los paneles autoportantes de poliuretano **BORJATHERM ofrecen el mejor coeficiente de aislamiento del mercado.**



PIZARRA CERÁMICA | NEPAL ORANGE FLAT-5XL



CEMENTO CERÁMICO | SIDNEY GRAPHITE FLAT-5XL



MADERA CERÁMICA | TORONTO OAK FLAT-10 TECH



LEÓN FLAT-10 TECH




BORJATHERM | PANEL AUTOPORTANTE DE ALTA EFICIENCIA

BORJATHERM®

SAT Sistema de Aislamiento de Tejados
6 FUNCIONES EN UN SOLO PRODUCTO:

- 1 - Soporte autoportante.
- 2 - Barrera de vapor.
- 3 - Aislamiento térmico.
- 4 - Impermeabilización.
- 5 - Rastrel primario.
- 6 - Rastrel de fijación.

- Coeficiente de conductividad térmica: $\lambda=0.022$.
- Instalación fácil y rápida: 1,5 m² por panel.





GRAPHITE TECHNICA-10



ROJO MUSGO TB-10 TECH

Estilo. Eficiencia. Energía

En **La Escandella** son especialistas en la fabricación de teja cerámica. Esta experiencia, combinada con una intensa labor de I+D+i, les permite ofrecer soluciones que abordan de manera integral la envolvente de los edificios y la generación de energía de manera sostenible. Su nueva teja solar se integra perfectamente en su tejado. Con su instalación garantizan la obtención de energía solar durante los próximos 25 años. Elegancia y eficiencia energética en la instalación de su tejado.



TEJA SOLAR

Elegancia y eficiencia energética en su tejado





Productos competitivos y de calidad

Son una pequeña empresa con grandes objetivos ubicada en Calamocha (Teruel), cumpliendo 25 años en el sector.

Su prioridad es garantizar la atención al cliente y calidad en sus productos, siendo testados en el clima extremo local: en invierno alcanzando temperaturas bajo cero (histórico -30°C) y verano superiores a 40°C.




CUMBRERA



FINAL DE CUMBRERA



TEJA VENTILADORA




TEJA SLURRY



REMATE LATERAL



CERRAMIENTO DE CUMBRERA



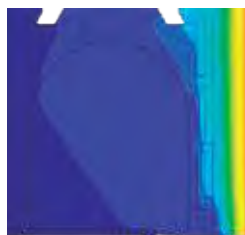

TEJA COLOR MASA



CONJUNTO SALIDA GASES

Las cajas de persiana de Terreal, una solución térmica y acústica

Reducción del puente térmico gracias al aislamiento y la membrana estanca al aire que lleva incorporada. Posibilidad de realizar grandes aberturas hasta 520 cm. Apta para ser utilizada con los ladrillos tradicionales y poder recibir cualquier tipo de revestimiento.





Materiales refractarios de calidad demostrados

TEIDE REFRACTORY SOLUTIONS nace de la fusión de las empresas del Grupo Pyroterm, siendo líder nacional desde hace más de 60 años en el sector refractario. Cuentan con la ilusión de un equipo de profesionales para mejorar constantemente y adaptarse a las necesidades presentes y futuras de sus clientes. Gracias a la innovación permanente, TEIDE ofrece materiales refractarios de calidad demostrada y una producción respetuosa con el medio ambiente por certificaciones internacionales UNE 166002:2014 e ISO 9001:2008.



R.A. "C"
Ladrillo refractario denso de alúmina 29%.
Formato: "Cortado 2 x 1".
Temp. de Clasificación: 1280°



DENSO A1
Placas refractarias densas de alúmina 35%.
Temp. de Clasificación: 1350°



MA-940
Refractario seco para juntas de cerámico. Mortero sin cemento.
Temp. de Clasificación: 1200°



MH-940
Refractario seco para juntas de endurecimiento hidráulico. Mortero con cemento.
Temp. de Clasificación: 1350°



R.A.
Ladrillo refractario denso de alúmina 29%.
Temp. de Clasificación: 1280°




PYROFIRE
Masilla refractaria plástica de endurecimiento químico al aire.
Temp. de Clasificación: 1200°

La huella de lo bien hecho

Casi 40 años de experiencia en la fabricación de productos de hormigón estructurales y ornamentales les avalan. La calidad de sus productos, certificada con el sello AENOR, su amplísima gama, su stock permanente y sus plantas de fabricación y distribución, que les permiten llegar a clientes de los 5 continentes, les hacen únicos.



BLOQUES, BALAUSTRAS Y CELOSÍAS DECORATIVAS



REVESTIMIENTOS PARA INTERIOR Y EXTERIOR



REVESTIMIENTO VARADERO AVELLANA




BALDOSA PALACIO



ASPIRADOR SAMANTA CUADRADO



CELOSÍA ALTEA



PAVIMENTOS Y REMATES DE PISCINA



PAISAJISMO Y MOBILIARIO URBANO



CUBREMUIROS NILO



BORDILLO TARRAGONA



PAVIMENTOS TARIFA



BALAUSTRÉ GÉNOVA



FONTANERÍA

TUBERÍA, ACCESORIOS DE PVC

EVACUACIÓN DE SUELOS, CANALES DE DRENAJE

ACCESORIOS PARA BAÑO

ACCESORIOS DE PVC

CANALÓN METÁLICO, CANALÓN DE PVC

DEPÓSITOS, FOSAS SÉPTICAS

AGUA, DEPURACIÓN




Tubería
Accesorios de PVC
Evacuación de suelos
Canalón metálico
Canalón de PVC

Tubería de PVC flexible de altas prestaciones

Son una empresa española con más de 20 años de experiencia en el mercado, especializada en la fabricación y distribución de materiales para la conducción de agua en el sector de la construcción y en especial de la fontanería.

Gracias a la profesionalidad de su equipo, la confianza de sus clientes y la apuesta constante por seguir mejorando e innovando tanto en su gama de productos como en abaratamiento de costes, **Crearplast** es hoy una marca líder en el sector, tanto en España como en muchos otros mercados internacionales. No han perdido nunca su filosofía empresarial basada en la calidad en el trato humano, cercano y empático. Además cuentan con el Certificado ISO 9001, una garantía de calidad de su trabajo.



ACCESORIO P.E. FITTING

Amplia gama de accesorios de polietileno con fibra de vidrio para una mayor resistencia.



SUMIDERO

Amplia gama de sumideros, calderetas y rejillas de evacuación en pvc, polipropileno y acero inoxidable.



SIFÓN


Amplia gama de sifones, válvulas, manguitos de inodoro, botes sifónicos, con la particularidad de que todos sus sifones van con junta reductora a 32 mm.



ACCESORIO DE EVACUACIÓN EN PVC

Amplia gama de accesorios de evacuación en PVC desde diámetro 32 hasta 400. Amplio certificado de producto certificado por AENOR en accesorios de PVC.





Sumideros y canales a medida

CAINOX, especialista en sistemas de drenaje en acero inoxidable, ofrece una amplia gama de productos domésticos e industriales, tanto estándar como fabricados a medida, dando respuesta a las necesidades de cada proyecto. La experiencia, la constante innovación y el soporte técnico son los valores que definen la marca **CAINOX**®.



CANAL DE DUCHA SIFÓNICA CLASIC
Altura total de instalación: 6 cm




SUMIDEROS SIFÓNICOS.
ACABADO CRISTAL BLANCO Y GRIS



SUMIDEROS SIFÓNICOS PREMIUM
IDEALES PARA TERRAZAS Y BAÑOS
Diámetro: Ø75 y Ø110



KIT ECONÓMICO PARA PLATO
DE DUCHA
Medidas: 10x10 y 15x15




CE TÜV
TELA IMPERMEABILIZANTE SKY
Apta para zonas húmedas, piscinas, terrazas, platos de ducha, etc. en conformidad con la normativa DIN 18531, DIN 18534 y DIN 18535.



SUMIDEROS INOXIDABLES PULIDO
ESPEJO
Medidas: 10x10, 15x15 y 20x20

Sistemas de drenaje innovadores y sostenibles

Con más de 30 años de experiencia en el mercado, **ACO Iberia** lidera el sector del diseño, fabricación y comercialización de soluciones y productos para el drenaje, pre-tratamiento, atenuación e infiltración de aguas pluviales, industriales y sanitarias en los sectores de obra civil, urbanismo (SUDS), industria y distribución.




CANAL ACO SELF HEXALINE 2.0
De polipropileno negro con reja de acero galvanizado.




CANAL ACO SELF HEXALINE 2.0 de polipropileno negro con reja polipropileno negro antideslizante Microgrip.




CANAL ACO SELF100 H9,5
Con reja de fundición B125.




CANAL ACO SELF100 H9,5
Con reja pasarela acero galvanizado.



CANAL ACO SELF200 H15
Con reja entramada de acero galvanizado B125 y fijación SpringLock.



CANAL ACO SELF200 H15
Con reja de fundición B125 y C250.




CANAL ACO SELF200 H15
Con pasarela de acero galvanizado A15 y fijación SpringLock.



CANAL MULTIDRAIN MD100 con Ppeforma S/V con bastidor UltraSteel de acero galvanizado y reja de fundición C250.



CANAL MULTIDRAIN MD150 con preforma S/V con bastidor UltraSteel de acero galvanizado y reja de fundición C250.



TAPAS DE FUNDICIÓN



CANAL SHOWERDRAIN B CON TELA PARA IMPERMEABILIZACIÓN



Canales de drenaje ULMA Architectural Solutions

Soluciones en canales de drenaje superficial para todo tipo de necesidades en hormigón polímero y composite. **ULMA Architectural Solutions**, especialista en sistemas prefabricados para drenaje, ofrece una amplia gama de soluciones para recogida superficial de aguas pluviales, para todo tipo de aplicaciones y clases de carga según la Norma EN-1433.




CANALES DE DRENAJE EN COMPOSITE HYDRO
Ligeros, económicos y compatible con un gran número de rejillas.



CANALES DE HORMIGÓN POLÍMERO PARA ZONAS PEATONALES
Ideales para jardines, zonas de recreo, plazas y parques.



AMPLIA GAMA DE SUMIDEROS INOXIDABLES
Amplia gama de sumideros domésticos ajustables a todo tipo de necesidades y a las exigencias de cada proyecto.



Innovación en materiales para fontanería

Desde siempre el equipo de esta empresa apostó por la innovación y la modernidad en un mundo cada vez más competitivo como el de los materiales para fontanería, iniciando entonces la distribución de nuevos artículos sanitarios para facilitar la labor de los profesionales del sector.



TAPA WC - PMR
MINUSVÁLIDOS



TAPA WC - DUBLÍN
SISTEMA CLIPPOFF



VÁLVULA DUCHA NEW PORT



MANGUITO WC DAKOTA



MANIPULADOS PVC



VÁLVULAS ANTIRRETORNO.
DESDE Ø50 A Ø400





ACCESORIOS DE EVACUACIÓN.
TEJA. DESDE Ø110 A Ø400



ACCESORIOS DE EVACUACIÓN.
CORRUGADO. DESDE Ø200 A Ø500





Fabricante de innovación


Experto en equipamiento sanitario, **Wirquin** desarrolla y fabrica productos innovadores. La misión de Wirquin es mejorar el confort y la higiene en inodoros, baños y cocinas proporcionando soluciones que ahorran agua, espacio y tiempo a los usuarios finales.

Universo WC: cisternas empotradas y plásticas, mecanismos y flotadores, tapas WC, manguitos WC.

Universo EVACUACIÓN: ducha italiana, ducha, bañera, fregadero, lavabo y bidé, magicoudes, accesorios.

Siempre a la vanguardia de la innovación, el Grupo diseña cada año 10 nuevos productos que facilitan el día a día de los particulares, mejoran el rendimiento de los profesionales y aumentan la rotación de los productos en las tiendas.

¡Descubre los productos más ingeniosos del mercado en vídeo!



SLIM PRO BRIDA METÁLICA



CANALETA VENISIO SLIM



TAPA WC CHUT



SIFÓN WIRQUIN NEO



BASTIDOR INITIO



GRIFO FLOTADOR DOBLO



MANGUITO WC MINI



DESAGÜE LAVABO NANO 6.7.

Expertos en caminos del agua


Adequa fabrica tuberías y accesorios en PVC para la canalización y el aprovechamiento del ciclo del agua, apostando por la gestión sostenible, la eficiencia energética y la innovación tecnológica, como el sistema de PVC corrugado Sanecor® y el sistema insonorizado AR®, y la tubería de PVC orientado Uratop®.



ARQUETA DE REGISTRO DE PASO DIRECTO



SUMIDERO SIFÓNICO



CANALETA DE ALTA RESISTENCIA CON REJILLA GALVANIZADA



SISTEMA DE CANALÓN ADEQUA



SISTEMA DE EVACUACIÓN INSONORIZADA AR



GAMA DE SIFONES Y VÁLVULAS



SISTEMA DE EVACUACIÓN INSONORIZADA AR



TUBOS Y ACCESORIOS DE EVACUACIÓN



ARQUETAS, REJILLAS Y TAPAS PARA EVACUACIÓN DE SUELOS



Arquetas, tapas, canaletas, sumideros

JIMTEN, es una empresa fabricante de suministros de fontanería que cuenta con más de 50 años de experiencia en el sector. Fabricantes de una gran variedad de materiales y piezas para la fontanería: sifones, fitting, trituradores, válvulas de desagüe.



S-578

Orificio: 62 mm
Salida: 40 mm



S-578

Orificio: 90 mm
Salida: 40/50 mm



S-578

Orificio: 52 mm
Salida: 40 mm



MECANISMO 3G

Se adapta, de forma muy rápida y sencilla a todos los inodoros de tanque bajo del mercado.



S-585

Grifo flotador Dual adaptable a cualquier cisterna.



S-751 CANALETA LINNUM
SALIDA ORIENTABLE

Ancho: 50 mm en diferentes longitudes con salida orientable. Sifón extraíble. Salida 45° orientable PP macho 40/50 mm.



S-651 CANALETA LINNUM

Ancho: 50 mm en diferentes longitudes. Sifón extraíble con válvula de aireación. Salida horizontal 40H / 50 mm encolar.



S-537 CAMALEÓN



LINNUM WALL 30 SFO

Evacuación de aguas pluviales eficiente y de fácil instalación



ALUMINIO CLASSIC-OXID

- Canalones, bajantes y accesorios en aluminio lacado. Disponible en color cobre classic, cobre oxid y gris metallic.
- Excelente resistencia natural del aluminio a la oxidación con características inalterables en el tiempo.
- Ligereza en el manejo y fácil instalación.
- El material con la mejor relación CALIDAD-PRECIO.



TERMINAL BAJANTE 2 MM

- Tubo reforzado para el tramo final de la bajante, fabricada con tubo de 2 mm de espesor.
- Resistente a golpes, evita obstrucciones en la bajante.
- Disponible en acero galvanizado, y en acero prelacado marrón, blanco y negro.



BANDA IMPERMEABILIZANTE EPDM

- Banda impermeabilizante autoadhesiva de caucho EPDM reforzada interiormente con malla de aluminio.
- **Adhesivo:** Butilo.



BANDA ALUWAVE

- Banda autoadhesiva base butilo protegida con film de aluminio reforzado, con un tratamiento crepped que permite una elongación de hasta un 60%.
- Este producto, novedad en el mercado, permite aplicaciones en cubiertas, ventanas, tejados y chimeneas.



LEADAX - EL NUEVO PLOMO

Leadax es la primera alternativa al plomo a nivel mundial que presenta las mismas propiedades que el plomo tradicional. Leadax no es perjudicial para la salud ni para el medio ambiente. Es una alternativa al plomo de nueva generación que no solo presenta facilidades de uso, sino que también es económica.

¡NOVEDAD!

CAVISA
CUBIERTAS y ACCESORIOS VITORIA, S.L.U.

Canalones, bajantes y
accesorios metálicos



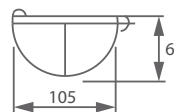
En Cobre
Zincitanio
Precalado
y Galvanizado

- Canalones
- Ingletes
- Juntas de dilatación
- Tapas
- Palomillas
- Tirantes
- Soportes
- Bajantes
- Tubo Abocarado
- Salidas Universales
- Salidas Simples
- Cubetas Recogida
- Codos
- Abrazaderas
- Manguitos
- Reducción
- Coladores
- Gárgolas
- Elementos para Cubiertas
- Tejas, chapas y accesorios
- Clavos, Tornillos
- Otros artículos

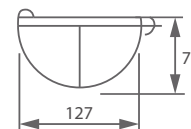


Canalones, bajantes y accesorios

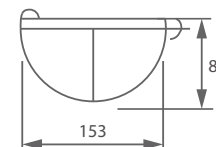
MEDIDAS CANALONES



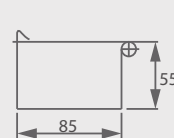
DESARROLLO
250



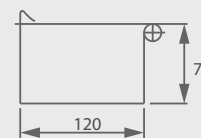
DESARROLLO
280



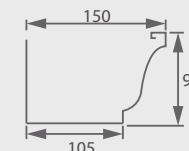
DESARROLLO
330



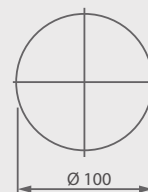
DESARROLLO
250



DESARROLLO
330



DESARROLLO
330



MEDIDAS TUBOS BAJANTES





Soluciones sostenibles para la gestión del agua

GRAF es una empresa con más de 50 años de experiencia en el desarrollo y fabricación de depósitos en polietileno de alta densidad, ofreciendo soluciones innovadoras y sostenibles para el tratamiento y gestión del agua.



DEPÓSITOS

- Soterrados.
- Exteriores.
- Agua potable y flexibles.



GAMA CARAT
DE 2.700L HASTA 52.000L



DEPÓSITO PLATIN DE POCA
PROFUNDIDAD
DE 1.500L HASTA 15.000L

TRATAMIENTO DE AGUAS RESIDUALES

- Depuradoras compactas de 1 a 18 HE.
- Fosas filtro y sépticas.
- Depuradoras profesionales de 22 a 300 HE.
- Túneles de infiltración.



DEPURADORA one2clean



FOSA FILTRO ANAEROBIX DE 1 A 200 HE

SISTEMAS DE RECUPERACIÓN AGUA DE LLUVIA

Recupera agua de lluvia con un sistema completo: depósito, equipo de filtración y equipo de bombeo.

Seleccione el pack de lluvia que más se adapte a sus necesidades:

- **Pack para riego:** Pack Garden Confort y Garden Confort Plus.
- **Pack para riego y usos no potables de la vivienda:** Pack Eco Plus y Pack Profesional.





ROTHAGUA ECOCOMPACT

Depósito que permite el almacenamiento de agua en espacios reducidos (menos de 1 m de altura). Máxima higiene gracias a su especial diseño interno que permite el máximo vaciado, tanto del agua de consumo como la de limpieza y aclarado. Insertos metálicos roscados tanto para instalar accesorios de llenado en su parte superior junto a la boca roscada (1 unidad de 1"), como para instalar accesorios de vaciado en su parte inferior (1 unidad de 1" y 1 unidad de 3/4"). Boca roscada superior de 225 mm de diámetro para facilitar el acceso al interior del mismo. Permite la instalación interna de accesorios, trabajos de mantenimiento, etc.

Soluciones completas para la eficiencia energética y una óptima gestión del agua

Roth es una compañía multinacional de origen alemán que se dedica a la fabricación y suministro de soluciones completas para la eficiencia energética, a través de una red de distribuidores-almacenistas. Basados en el lema "Vida llena de energía", trabajan constantemente en el desarrollo de sistemas innovadores de climatización, de almacenamiento de agua potable y de reutilización de aguas grises y pluviales; con las tecnologías más avanzadas.



MICROSTAR

Sistema de tratamiento de aguas residuales domésticas de alto rendimiento de depuración mediante la novedosa tecnología SSB®. El nuevo sistema MicroStar ofrece una alta tasa de eliminación de nitrógeno y derivados, a la vez que una muy baja generación de lodos. Todo ello permite obtener efluentes de alta calidad medioambiental junto con bajos consumos de energía y muy bajos gastos de mantenimiento.

- 99% eliminación de DBO. efluente de alta calidad.
- Marcado CE según EN 12566-3.
- Funcionamiento automatizado, bajos consumos de energía eléctrica.

Depuración de aguas residuales. Depósitos de agua. Aprovechamiento de agua de lluvia. Almacenamiento de gasóleo

Sotralentz-Habitat Spain es una referencia en el mercado nacional de equipos compactos de depuración y de los depósitos de agua y gasóleo.

Dispone de unas instalaciones dotadas de la última tecnología para la fabricación de todo tipo de depósitos en polietileno de alta densidad por extrusión soplado en su planta de Lantarón (Álava). Esta técnica, permite fabricar depósitos de plástico de gran volumen en una sola pieza y sin soldaduras en un material muy ligero, resistente y fácil de manipular e instalar.

La gama de productos de Sotralentz-Habitat Spain se dirige fundamentalmente a los mercados de la construcción, calefacción, distribución de gasóleo e industria a través de sus diferentes gamas de producto:

- Sistemas de depuración de aguas residuales, ofreciendo soluciones completas con las más innovadoras tecnologías para adecuarse a cualquier necesidad o requisito.
- Depósitos para almacenamiento de agua, y sistemas para la recuperación y el aprovechamiento de agua de lluvia.
- Tanques para el almacenamiento de gasóleo.





AISLAMIENTO

QUÍMICA PARA LA CONSTRUCCIÓN

LÁMINA ASFÁLTICA, DRENAJE, GEOTEXTIL

LÁMINAS EPDM

LANA MINERAL, ARENA

LANA DE ROCA

AISLAMIENTO TERMOREFLECTIVO

IMPERMEABILIZACIÓN PLATOS DE DUCHA DE OBRA

IMPERMEABILIZACIÓN DE CUBIERTAS

AISLAMIENTO TÉRMICO

ASFALTO EN FRÍO

ASFALTO EN CALIENTE

PLACA IMITACIÓN TEJA, PANEL SANDWICH, FIBROCEMENTO,

POLICARBONATO, POLIÉSTER

PREFABRICADO DECORATIVO



Lámina asfáltica
Drenaje
Geotextil
Aislamiento acústico


Soluciones para impermeabilización

DANOSA propone diferentes sistemas y productos para asegurar la estanqueidad al agua en obra nueva y rehabilitación.

Todos los productos han superado los certificados de calidad más exigentes, contribuyendo al bienestar de los usuarios y al mantenimiento sostenible de los edificios.

Invertir en sistemas de impermeabilización de calidad supone minimizar los costes de rehabilitación y mantenimiento del edificio.

DANOSA, especialista en estanqueidad al agua, ofrece una amplia gama de productos que cubre desde las láminas asfálticas y de PVC para el instalador profesional, hasta soluciones líquidas de impermeabilización de aplicación rápida y sencilla.




Aislamiento




ChovANAPA 6 cm PANEL 400

Fibra de poliéster que gracias a su estructura porosa posee un elevado coeficiente de absorción acústica y una baja conductividad térmica.



TriACUSTIC 35

Compuesto multicapa formado por una lámina de polietileno de adherida térmicamente a una lámina viscoelástica de alta densidad.



VISCOLAM 65

Lámina viscoelástica de alta densidad diseñada para la mejora del aislamiento acústico.




ChovAIMPACT BANDA

Banda de polietileno de alta calidad fabricada mediante proceso de extrusión directa y expansión física, de celdas cerradas y estancas que le aportan la consistencia adecuada.

Soluciones constructivas eficientes

ChovA es una empresa dedicada a la fabricación y comercialización de soluciones de impermeabilización, Aislamiento Térmico y Acústico. Los sistemas constructivos **ChovA** garantizan el confort, la salubridad y la eficiencia energética de los edificios. Los valores de innovación, calidad, variedad y servicio hacen de **ChovA** un grupo líder en el campo de la edificación.



ChovAFOAM XPS

El poliestireno extruido (XPS) es una espuma rígida, aislante, de carácter termoplástico y de estructura celular cerrada. Proporciona un aislamiento térmico óptimo contra el frío y el calor.



POLITABER NATURE COMBI 50/G

Lámina impermeabilizante SBS, con armadura de fieltro de poliéster no tejido y estabilizado con fibra de vidrio. Esta lámina tiene un efecto positivo en la reducción de óxidos de nitrógeno NOx en el aire.

Membranas de caucho EPDM. Innovación y calidad

Con más de 40 años en la industria de la impermeabilización, **ROLLGUM** es líder en el mercado de láminas sintéticas de EPDM y TPO a nivel nacional. Durante los años 70 la empresa comercializaba láminas impermeables de butilo. Al asociarse con Firestone Building Products en el año 1989 se empezó a fabricar caucho EPDM con el nombre comercial Gisolene. La satisfactoria asociación con Firestone culminó convirtiéndose ROLLGUM en distribuidor en exclusiva de los productos de Firestone en España. Sus productos disponen de los más altos estándares de calidad (AENOR, DIN, ATG, Certificado CE) así como sistemas certificados de instalación (DIT y AVIS TECHNIQUE).



ADHESIVO SA-008 MAX 20L



SELLANTE LS-009



BAJANTE PREFABRICADO EPDM



ESQUINA PREFABRICADA EPDM



SOMBRERETE PREFABRICADO EPDM



LÁMINA GISOLENE EPDM ROLLOS



LÁMINA GISOLENE EPDM MANTAS



LÁMINA RUBBERCOVER EPDM



APLICACIÓN DE LANA MINERAL EN:
Divisorios de placa de yeso laminado, techos acústicos y suelos flotantes.

Arena: lo natural contra el ruido

La lana mineral arena representa la manera más sencilla de conseguir óptimos resultados de aislamiento acústico en tabiques y techos de placa de yeso laminado.

El aislamiento arena, en paneles y rollos, ofrece facilidad de manipulación y montaje: sin roturas ni desperdicios, con tacto agradable, y permite obtener excelentes rendimientos en obra.



ARENA



ARENA CONFORT



ARENA ABSORCIÓN



ARENA GOLD



ARENA PLENUM

ROCKWOOL: Soluciones de aislamiento

ROCKWOOL Group se compromete a enriquecer la vida de todas aquellas personas que entren en contacto con sus soluciones. Sus conocimientos y experiencia son perfectamente adecuados para afrontar los mayores retos de sostenibilidad y desarrollo de la actualidad, desde el consumo energético y la contaminación acústica hasta la resiliencia al fuego, la escasez de agua y las inundaciones.

La lana de roca es un material versátil que forma la base de todos sus negocios. Son el líder mundial en soluciones de lana de roca tanto para el aislamiento de edificios y techos acústicos como para sistemas de revestimiento exterior y soluciones hortícolas, fibras de ingeniería diseñadas para usos industriales y aislamientos para procesos industriales, marítimos y plataformas offshore.




FACHADA CON AISLAMIENTO INSUFLADO EN CÁMARA

Sistema de aislamiento térmico y acústico, mediante el insuflado de la lana de roca granulada en el interior de la cámara de aire existente en muros de doble hoja o con trasdosado cerámico o de PYL. También en soluciones ligeras de madera.

PRODUCTOS RECOMENDADOS



ROCKIN L ROCKIN S




CUBIERTAS

Aislamiento térmico y acústico continuo para cubiertas inclinadas o planas. Minimiza la demanda energética del edificio y evita puentes térmicos.

PRODUCTOS RECOMENDADOS




ROCKCIEL-E 444



FACHADA SATE

Aislamiento térmico y acústico de lana de roca de Doble Densidad para fachadas tipo SATE, que provee al edificio de eficiencia energética, protección contra incendios, reduce los ruidos del exterior y evita los puentes térmicos.

PRODUCTOS RECOMENDADOS



ROCKSATE DUO PLUS



HCONTROL HYBRID

- Aislamiento térmico y lámina impermeable transpirable: 3 productos en 1: Aislamiento-impermeabilización-

lámina bajo teja.

- Resistencias térmicas certificadas según UNE 16012 R = 1,35 m².K/W sin cámara de aire y 2,40 m².K/W con 2 cámaras de aire de 20 mm.
- Conductividad: 0,026W/m.K. Transpirable con un Sd: 0,11 m.
- Certificado A+ según norma ISO 16000 sobre la calidad del aire interior.



BOOST'R HYBRID

- Aislamiento térmico y lámina impermeable transpirable:

3 productos en 1, Aislamiento-Impermeabilización-Lámina bajo teja.

- Resistencias térmicas certificadas según UNE 16012 R = 1,35 m².K/W sin cámara de aire y 2,40 m².K/W con 2 cámaras de aire de 20mm.
- Conductividad: 0,026W/m.K
- Transpirable con un Sd: 0,11 m.
- Certificado A+ según norma ISO 16000 sobre la calidad del aire interior.

Aislantes reflexivos: Alta eficacia y poco espesor



HYBRIS - AISLANTE ALVEOLAR 3 EN 1

Aislante termo-acústico, estanqueidad y barrera de vapor. Paneles semi-rígidos de 2650 mm x 1150 mm (3,04 m²) con espesores que van desde 50 mm hasta 205 mm y de 610 mm x 1200 mm y 410 x 1200

en 50 mm de espesor, especialmente diseñados para su instalación dentro de la estructura autoportante de las placas de yeso. Alto rendimiento en la colocación. Conductividad: 0,033 W/m.K (Resistencia térmica de 1,50 hasta 6,20 m².K/W). Lámina externa de baja emisividad: 0,06. Aporta una resistencia térmica adicional de hasta 0,64 m²K/W en paredes y 0,44 m²K/W en cubierta (UNE EN 6946) Densidad 9,5 Kg/m³. ligero, fácil de manipular y sostenible. Aislamiento de paredes, techos y cubiertas.



TRISO-SUPER 10+

- Aislante termo-acústico de 19 capas certificado, mediante documento de idoneidad técnica Q MARK nº BIPS 0104, equivalente a 210 mm de lana mineral de conductividad 0,04 W/m.K. R = 5,25 m².K/W.



TRISO-DUR

- Aislante termo-acústico de 7 capas equivalente a 140 mm de lana de vidrio de conductividad 0,04 W/m.K.
- Elimina el efecto de paredes frías.
- Excelente relación calidad precio.
- Aislamiento de techos y paredes.



ECO

- Sin cámara de aire y 1,45 m².K/W con 2 cámaras de aire de 20 mm.
- Conductividad: 0,033 W/m.K.
- Emisividad después de envejecimiento: 0,06.

- Barrera de vapor.
- Resistente a la compresión.
- 5 mm de espesor.
- Estanqueidad al aire.
- Aislamiento para suelo, bajo parquet, puentes térmicos, etc.

Aislamientos térmicos de última generación

Tripomant fue la marca pionera en la introducción de los aislantes reflectivos en España. Fue la primera marca en obtener un DIT, un marcado CEE y un ETE (Evaluación Técnica Europea 09/0099).

Tripomant está fabricado con aluminio de alta calidad y protegido por barniz anti oxidación por lo que supera los ensayos más exigentes (Envejecimiento, ambientes agresivos, etc. etc.).



SIMPLEX



R



PLUS




DUE




ROLLO TRIPOMANT



AUTOADHESIVO





WATER STOP



SISTEMA EVOLUX



SAFE BAND

Stop a las humedades. Adelante a la innovación.

WATER-STOP impermeabiliza suelos y paredes bajo revestimiento, en zonas húmedas de interior o exterior: duchas de obra, baños adaptados, terrazas, piscinas... Permite acabados con mínimo espesor porque es muy delgada y se instala sin más capas.

El **Sistema Evolux** se trata del sistema para platos de ducha de obra preferido por los usuarios. Aporta seguridad y facilidad de instalación. Fabricado y acabado satinado de Acero Inoxidable.

Su lámina **SafeBand** se trata de una banda selladora antifiltraciones multiaxial y flexible para asegurar la estanqueidad de la junta con paredes y suelos en la instalación de platos de ducha, bañeras y otros sanitarios.



CONTENIDO SISTEMA EVOLUX



CONTENIDO SAFE BAND

La impermeabilización más segura de interiores, exteriores y piscinas

Láminas EVAC impermeabilizantes, flexibles y resistentes totalmente adheridas con cemento cola C2 en capa fina. SIN DESESCOMBRAR, se instalan directamente sobre el pavimento antiguo.



LÁMINA DRY80

Cubiertas transitables: Terrazas, azoteas, balcones, patios, alféizares, cornisas.

Cubiertas no transitables: Acabado con grava.




LÁMINA DRY120 POOL

Para soportes con humedad residual <5%.

Cubiertas transitables: Terrazas, azoteas, balcones, patios, alféizares, cornisas.

Cubiertas no transitables: Acabado con grava.

Piscinas.





Soluciones térmicas para el confort y el ahorro energético


Los sistemas de aislamiento térmico de **DANOSA** contribuyen a limitar la demanda energética de los edificios, favoreciendo el bienestar térmico de sus usuarios. La instalación de las soluciones DANOPREN XPS® reducen el consumo de energía y las emisiones CO² a la atmósfera.

DANOSA fabrica y comercializa planchas rígidas de poliestireno extruido XPS que se caracteriza por una alta resistencia a la compresión y mínima absorción de agua. Sus características técnicas permiten su uso eficaz en cubiertas de todo tipo, fachadas, suelos y estructuras enterradas facilitando la trabajabilidad al instalador en su puesta en obra.

La gama DANOPREN XPS ha superado con éxito diversos certificados que lo acreditan como un producto eficaz y sostenible, válido incluso para la obtención de certificados verdes de edificios bajo criterio LEED® y BREEAM®.



Aplicación	Producto	Descripción	Corte perimetral y superficie	Conductividad térmica (EN 12887/EN 12939)	Compresión (EN 826)
Cubiertas planas: transitables, no transitables, ajardinadas	DANOPREN® TR	Paneles rígidos de poliestireno extruido (XPS) de alta resistencia a compresión mínima absorción de agua.		0,033 - 0,038 W/w·k	≥ 300 kPa
Cubiertas inclinadas	DANOPREN® TL				
Fachadas: aislamiento en cámaras	DANOPREN® PR				≥ 200 kPa
Fachadas: aislamiento por el exterior	DANOPREN® FS				≥ 200 kPa
Suelos, soleras, losas de hormigón	DANOPREN® 500				≥ 500 kPa



Productos asfálticos para la reparación de pavimentos

El aglomerado en frío es un producto novedoso que dispone de todas las propiedades del aglomerado tradicional en caliente, con la ventaja adicional de que para su puesta en obra no precisa de calentamiento alguno.



SLURRY SINTÉTICO

Lechada sintética constituida por áridos seleccionados y resinas sintéticas. Para uso en pistas deportivas y carriles bici.
Colores disponibles: Negro, gris, azul, rojo, verde y albero.



SLURRY ASFÁLTICO

Lechada bituminosa de color negro y consistencia pastosa, compuesta por emulsión bituminosa y áridos seleccionados. Para sellado de asfaltos y recuperación de la capa de rodadura.



ASFALTO FIX

Asfalto en frío para reparaciones de superficies y bacheos en capas de 3 a 5 cm. Bote 25 Kg.



ASFALTO-FIX BAG

Asfalto en frío para reparaciones de superficies y bacheos en capas de 3 a 5 cm. Sacas de 500 Kg.



ASFALTO-FIX BAG

Asfalto en frío para reparaciones de superficies y bacheos en capas de 3 a 5 cm. Sacas de 1000 Kg.



BADENES REDUCTORES DE VELOCIDAD

Indicado para todo tipo de situaciones en las que deseemos reducir la velocidad de paso de los vehículos, como paso de peatones e intersecciones. Gran robustez.



Es perfecto como acabado de la capa de rodadura en zanjas, contorno de alcantarilla, arquetas, etc, así como para la construcción rápida y económica de rampas de acceso y pequeños peraltes o bandas sonoras para el tráfico rodado.



SEPARADOR CARRIL BICI

Delimitador de carril en caucho reciclado con bandas de caucho integradas en la pieza por vulcanización. Gran robustez, absorbente de impactos. Fácil anclaje al pavimento mediante dos puntos.



TOPE PARKING

Tope delimitador de plaza de aparcamiento, fabricado en caucho reciclado con bandas amarillas con microesferas de alta visibilidad. Producto ecológico. Fácil instalación, incluidas dos arandelas de sujeción dentro de la pieza de caucho.





El único asfalto en caliente y de aplicación en frío

Único Asfaltos España SL, es una empresa puntera e innovadora que ha conseguido desarrollar a través de un personal altamente cualificado, un producto ÚNICO y ECOLÓGICO, con componentes betuminosos, creando un asfalto en caliente con aplicación en frío.

DESCRIPCIÓN PRODUCTOS MAS FÁCIL

El **asfalto masFÁCIL**, es un asfalto en caliente con la peculiaridad de poder ser aplicado en frío y sin la necesidad de aplicar con maquinaria pesada. No necesita de imprimación ni sellado del área a tratar. Permite la apertura al tráfico inmediato y pudiéndose aplicar con climatología adversa (lluvia, frío calor, incluso nieve).

DESCRIPCIÓN PRODUCTOS RENOVA

Sellante de pavimento vial, de fácil aplicación, rejuvenece asfaltos con un color uniforme, impermeabilizante y protege superficies resistente al agua y rayos ultravioletas, aumenta la vida de superficie de 2 a 4 años, disponible en negro, blanco, amarillo, verde, azul, rojo.

RENOVASFALTO masFÁCIL



MEZCLA ASFÁLTICA INSTANTÁNEA 20 Kg



MEZCLA ASFÁLTICA INSTANTÁNEA 20 Kg



3D MÁS FÁCIL. 25 Kg



SACAS BIG BAG



RENOVASFALTO




Disponemos de 2 tipos de envase para nuestro producto. Depósito Bic de 1.000L. Bote de 15l.
Colores disponibles: Blanco, negro, rojo, amarillo, verde.

Edilfibro es experiencia e innovación

Edilfibro es una empresa que desde más de 50 años produce placas para cubiertas de edificios industriales, civiles y para uso agrícola.

Certificada ISO 14001: 2015, la empresa produce: Placas de fibrocemento ecológico, Placas metálicas grecadas, Paneles aislantes acoplados (fibrocemento + poliestireno expandido) **¡novedad!**



TEGOLIT 235



TEGOLIT 235 PLUS



TEGOLIT 235 FLAMA TERRECHIARE

CARACTERÍSTICAS TÉCNICAS

Perfil: 4 ondas paso 235/60.

Requisitos: Conformidad con la norma UNI EN 494:2012+A3


Puesta en obra: Norma UNE 88111. Manual EDILFIBRO I.M. 01 14.

Espesor: 6,5 mm nominal.

Peso: 13,5 kg/m² aprox.

Anchura: 97,5 cm útil, colocada 94 cm.

Longitudes: 165 - 220 - 250 cm.



PLAKFORT 6 RURALCO



PLAKFORT 6 RURALCO



PLAKFORT 6

CARACTERÍSTICAS TÉCNICAS

Perfil: 6 ondas paso 177/51.

Requisitos: Conformidad con la norma UNI EN 494:2012+A3


Puesta en obra: Norma UNE 88111. Manual EDILFIBRO I.M. 01 14.

Espesor: 6,5 mm nominal.

Peso: 13,5 kg/m² aprox.

Anchura: 110 cm útil, colocada 105 cm.

Longitudes: 125-158-175-200-225-250-275-305 cm.



PLAKFORT 6 COLORPLUS



EASYPLAK

Easyplak es un panel aislante para cubiertas, obtenido con el acoplamiento de una placa ondulada de PVAcemento y de un panel aislante en poliestireno expandido ensamblado para su unión en los laterales. El acabado inferior del panel es de polipropileno blanco lavable.

- Fácil de montar.
- Poder aislante adaptable.
- Micro-ventilación.
- Acabado interior lavable.



CUBIERTA NATURAL



CUBIERTAS DESDE ABAJO



CUBIERTA ROJO LADRILLO STRATOCOLOR




CUBIERTA NUANCE



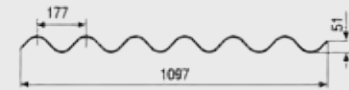
Cubierta duradera y ecológica

Las placas de fibrocemento **LANDINI** son conformes a la normativa europea EN 494. Aptas para cubiertas de edificios industriales, civiles y agrícolas, están armadas con flejes de polipropileno para una mayor seguridad.

La alta calidad del producto está garantizada por una mezcla de cemento, fibras de PVA y fibras orgánicas.



PLACA NATURAL Y ROJO LADRILLO STRATOCOLOR




FLEJE DE SEGURIDAD



LIMA DE CIERRE



CABALLETE ARTICULADO. 2 PIEZAS



CABALLETE ANGULAR





CABALLETE VENTILACIÓN

Panel sandwich de madera con todas las garantías

Una amplia gama de panel de madera a tu disposición.


Por qué utilizar panel de madera **TEZNOCUBER**:

- En un solo elemento tenemos soporte mecánico, aislamiento térmico y acústico y una terminación interior.
- Elemento estético, con diferentes opciones estéticas.
- Acabado al gusto del consumidor, ya que disponemos de una amplia gama de terminaciones, tanto en materiales como en colores de barnices.
- Colocación rápida y fácil que permite el abaratamiento del coste de obra.
- Material ligero e instalación en seco, muy sencilla al ser mecánica y sobre cualquier soporte (madera, metálico, hormigón).
- Ahorro de tiempo y coste en obra.
- Ahorro en estructura, ya que podemos dimensionar con una amplia gama de distancias entre apoyos.
- El panel de madera TEZNOCUBER cumple las exigencias del C.T.E.
- Material CERTIFICADO todos los paneles disponen del D.I.T.E. (marcado CE); ISO 9001- ISO 14001.





CARTA DE COLORES



Crea tu ambiente rústico

Su equipo profesional se dedica desde 1995 a la fabricación de productos decorativos en poliuretano rígido con acabado imitación madera para techos.

Gracias a su acabado disfruta de espacios motivadores y llenos de sensaciones naturales. Su amplia experiencia profesional les permite ofrecer un servicio con un gran abanico de modelo y medidas.

Trabajan con un objetivo muy claro, ofrecer artículos de primera calidad. Para ello, cuentan con un equipo altamente cualificado que les aporta solvencia técnica y profesional, dando soluciones a sus necesidades.



VIGAS CURVAS



VIGAS CUADRADAS ESTÁNDAR




VIGAS A MEDIDA



PANELES



COMPLEMENTOS



MÉNSULAS

La solución definitiva contra las goteras

Onduline®, empresa multinacional líder en sistemas de impermeabilización y aislamiento para cubierta inclinada ofrece una amplia gama de soluciones para rehabilitación y nueva construcción. **Único fabricante nacional, y líder mundial, de placa asfáltica ondulada**, está especializado desde hace más de **70 años** en la **rehabilitación e impermeabilización de cubiertas inclinadas**.



ONDULINE® BAJO TEJA

Sistema de impermeabilización para tejados. Válido para todo tipo de tejas y pizarra. Solución definitiva contra goteras y humedades. 30 años de garantía de impermeabilidad.


Medidas: 2 x 1,05 m.



ONDUTHERM® PANEL SANDWICH

Sistema ligero de cubierta que proporciona el acabado estético interior, aislamiento térmico-acústico y soporte, en un solo paso de instalación, ahorrando costes de mano de obra y materiales. 20 años de garantía impermeabilizando con Onduline® Bajo Teja.

Medidas: 2500 x 600 - Múltiples acabados y tipos de aislamiento.





FERRETERÍA

HERRAMIENTA MANUAL, NIVELES Y MEDICIÓN, CORTADORAS DE AZULEJO

HERRAMIENTA ELECTROPORTÁTIL

ÚTILES DE CONSTRUCCIÓN

GENERADORES, VIBRADORES

ADHESIVOS Y SELLADORES

ELEMENTOS DE FIJACIÓN, TACO QUÍMICO, TORNILLERÍA, ABRAZADERAS

DISCOS ABRASIVOS, DIAMANTE, BROCAS, CINCELES

VESTUARIO, PROTECCIÓN LABORAL

PINTURAS, CINTAS ADHESIVAS, PINCELES, BROCHAS

BARBACOAS, ESTUFAS, PELLETS

EVACUACIÓN DE HUMOS

VENTANAS PARA TEJADO, CLARABOYAS, PUERTAS CORREDERAS

CERCADOS

FUNDICIÓN, MOBILIARIO URBANO

FORJADO SANITARIO

JARDÍN, TRATAMIENTO DE PISCINAS



Herramienta manual
Niveles y medición
Cortadoras de azulejo
Útiles de construcción

Herramientas de calidad para profesionales de la construcción

Desde hace casi 60 años, **KAPATAZ** ofrece al profesional de la construcción una amplia gama de productos de ferretería. En su catálogo encontrarás herramientas y accesorios de calidad, para ayudarte a trabajar de manera más cómoda, rápida y efectiva.



GUANTES DE TRABAJO

Amplia gama de guantes de tejido nylon con distintos recubrimientos, según sean las necesidades. Son cómodos, resistentes y muy adaptables. Cumplen la normativa europea CE actual.



NIVELES ANTICHOCH

Nivel con cuerpo de aleación de aluminio de gran calidad. Con burbujas irrompibles de alta luminosidad y precisión de 0.5 mm/m (la burbuja horizontal es ajustable mediante tornillos). Con dos bases mecanizadas (rectangular) o una base (trapezoidal).



APLICADOR GIRATORIO ANTIGOTEO

Pistola aplicadora para masilla, taco químico y otros productos de alta viscosidad. Con sistema automático para evitar el goteo del producto durante su uso.



POLVO TRAZADOR EXTRA INTENSO

Azulete de gran intensidad y permanencia. Viene en práctico envase de botella con tapón reutilizable. Disponible en distintas bolsas (100 gr, 400 gr y 1 kg).



BALIZA INTERMITENTE SOLAR

Con 3 diodos de larga duración (LED) en cada cara y batería que se recarga con luz solar. Con 8 horas de exposición solar la baliza funciona 42 h. Doble opción de uso: con luz parpadeante o fija.



FOCO LED PORTÁTIL 20 W CON BATERÍA Y BASE MAGNÉTICA

Con imanes en la base para poder sujetarlo fácilmente y llevar luz donde desees. Con batería recargable de 4 h. Puede cargarse enchufándolo a la corriente (AC100-240V) o al cargador del coche.

Ferretería

CONSTRUCCIÓN



DISCOS DE CORTE



CARBURO TUNGSTENO




SISTEMA DE NIVELACIÓN



HERRAMIENTAS SATE



NOGOFIBER - FIBRA DE VIDRIO



Mallas
Velos
Mat emulsión

CORONAS DIAMANTADAS



YESO LAMINADO Y PINTURA



REVESTIMIENTO VERTICAL




ESCALERAS



HORMIGÓN IMPRESO



PAVIMENTOS TÉCNICOS



CAUCHOS REFORZADOS



CUBOS, CAPAZOS Y CALDERETAS



QUÍMICOS Y PRODUCTOS



Resinas de sellado
Imprimaciones
Desmoldantes
Puentes de unión
Decapantes
Consolidantes
Latex multiusos
Ligantes de áridos
etc

Moldes, herramientas y químicos para la construcción

NOGOSA SOLUCIONES CONSTRUCTIVAS ofrece una amplia gama de productos que atiende a las necesidades de cualquier sector de la construcción. La calidad y el diseño de sus productos, así como el servicio y la atención al cliente son sus principales objetivos. Ofrecen un asesoramiento específico sobre la utilización y desarrollo de todos sus productos.

Utillajes, puertas y herramientas para la construcción

GRONPES

Almacén logístico con más de 7500 referencias en stock, especializado en ferreterías para almacenes de construcción. Distribuidor oficial BELLOTA, RUBI, HITACHI, DIADORA, INDUSTRIAL STARTER, THECA, FERMAR, ALTRAD...

ESTANKA

Empresa especializada en la venta y mecanización de puertas tanto de trastero como corta fuegos, teniendo un stock constante de todas ellas. Distribuidor oficial de PUERTAS PADILLA, PUERTAS ALVAREZ.



HACEMOS FÁCIL SU DÍA A DÍA





Componentes falso techo y herramienta manual de construcción

Rafael Vallés Arándiga SL pone a disposición de sus clientes una potente oferta de componentes, fijaciones, anclajes y cuelgues destinados a la instalación de falsos techos, tanto de placa de yeso laminado como escayola, junto con una amplia gama de herramienta manual de alta calidad enfocada a cubrir las necesidades de plaquistas, albañiles, alicatadores, yeseros y escayolistas.



REGLES



CUTTER Y SERRUCHOS



TORNILLOS



TRAMPILLAS



CUELGUES



MANIPULACIÓN PLACAS



ALISADORES



GUARDAVIVOS

HERRAMIENTA
PLAQUISTA

CINTAS



FIJACIONES



ANCLAJES



LLANAS



ESPÁTULAS

Herramientas resistentes dinámicas desde 1974


OX es un fabricante mundial de herramientas manuales, discos de diamante y productos de seguridad. Desarrollada y probada en Australia durante 45 años, sus herramientas son reconocidas como duras, dinámicas y fiables en todo el mundo. Ofrecen un servicio excelente, soluciones innovadoras en merchandising y una marca muy poderosa.




PRO MARTILLO DE GARRA



PRO FLEXÓMETRO RESISTENTE



PRO NIVEL BULLOX



PRO LLANA DE YESO



PRO SPEEDSKIM SEMI FLEXIBLE REGLE DE ENLUCIDO



TRADE MAZA DE GOMA BICOLOR



PRO LLAVE INGLESA DE GRAN APERTURA



PRO LLANA SEMI FLEXIBLE (PLÁSTICO)





TZ-1300



SLIM CUTTER



Building together

RUBI®, con más de 60 años de historia y una fuerte implantación internacional, es la marca líder a nivel mundial en la fabricación de herramientas y maquinaria para el corte, la manipulación y la colocación de la cerámica y otros materiales utilizados en la construcción de obra nueva y rehabilitación de edificios.

RUBIMIX E-10 ENERGY
¡NOVEDAD!TC-125 GRAN FORMATO
¡NOVEDAD!

DC-250 1200



BAJANTE DE ESCOMBRO CAUCHO



RODILLERAS GEL CONFORT



TVA-115

Innovación y tecnología al servicio de los soldadores profesionales

Raimondi, desde su fundación en 1974, se ha distinguido siempre por su actitud decidida hacia la innovación, incluso llevándolo a veces a adelantarse a los tiempos. Desarrollar soluciones tecnológicas adaptadas con el máximo standard de calidad, le ha llevado a su posición actual que la sitúan como líder mundial del sector.

Todo el proceso, desde el desarrollo hasta el montaje, se lleva a cabo desde la sede central en Módena, Italia, desde donde se garantiza un control integral y gestión en todas las fases del proceso de diseño y fabricación. Haciendo siempre honor a los tres pilares de la filosofía de trabajo de Raimondi: Calidad, Innovación y Eficacia.



AMASADORA IPERBET DE ASPAS FIJAS Y CUBO ROTANTE



TIRACOLA COLOMBO PARA LA COLOCACIÓN CON CEMENTO COLA



CORTADORA POWER RAIZOR PARA CORTE DE GRAN FORMATO



PINZA DE AJUSTE PARA SISTEMA RLS




HERRAMIENTA MANUAL, NIVELES Y MEDICIÓN, CORTADORAS DE AZULEJO



BARRAS DE TRANSPORTE EASYMOVE PARA GRAN FORMATO



GUÍA DE CORTE RAIZOR PARA PLACAS DE GRAN FORMATO DE HASTA 320 CM




SUELO VINÍLICO. LIVING INDOOR

Láminas de vinilo para suelo en distintos colores. La mejor composición de capas del mercado. Alta durabilidad y acabado impecable a buen precio.

Innovation is evolution

Dakota, desde hace 25 años, produce y distribuye productos para la construcción. La amplia gama de productos y los centros logísticos les permiten una distribución rápida que les sitúa como marca líder en Europa.



SUELO WPC. LIVING OUTDOOR

Láminas de WPC con certificado de alta calidad para utilización en condiciones externas. Compuesto de madera, plástico y aditivos. Soporta condiciones extremas de temperatura entre -40°C y +60°C.



TWO LEVEL. SISTEMA DE NIVELACIÓN

Elemento base en bolsas de 250 unidades y cuña de nivelación en bolsas de 100 unidades. La pinza se utiliza para colocar los elementos a perder. Fabricado en PP poli-propileno.



ARKIMEDE SOPORTE REGULABLE

SopORTE regulable para suelos. Superficie de base de 314 cm². Diámetro de la cabeza de 120 mm con una superficie de 113 cm². Permite el correcto flujo de agua. Extensiones del soporte telescópico de altura 25 y 50 mm disponibles. Fabricado en PP poli-propileno.

Sistema de nivelación

Es un sistema rápido para la instalación de baldosa cerámica que además de reducir los tiempos de colocación, asegura la planitud entre baldosas y evita el movimiento durante el fraguado de mortero. Apto para colocación tanto vertical como horizontal y para todo tipo de revestimiento (cerámicas, gres, porcelánico, mármol, granito...).



BASE DE NIVELACIÓN DE 0,5 Y 1 mm



BASE DE NIVELACIÓN DE 1,5 mm



BASE DE NIVELACIÓN DE 2 mm

Las bases de nivelación de 0.5 mm, 1 mm, 1.5 mm, y 2 mm son aptas para cerámicas de 3 mm a 12 mm de espesor.



BASE DE NIVELACIÓN DE 3 mm



BASE DE NIVELACIÓN XL



BASE DE NIVELACIÓN XXL

Las bases de nivelación de 3 mm son aptas para cerámicas de 6 mm a 15 mm de espesor.

Las bases de nivelación piedra XL son aptas para cerámicas de 13 mm a 22 mm de espesor.

Las bases de nivelación piedra XXL son aptas para cerámicas de 23 mm a 32 mm de espesor.



KIT DE NIVELACIÓN

Caja plástica con asa metálica que contiene una bolsa de bases (medida a elegir), una bolsa de cuñas y un alicate.



CUÑAS DE NIVELACIÓN Y ALICATE

Las cuñas de nivelación se ajustan a la base con el alicate de nivelación. Sus dientes de nivelación. Sus dientes hacen que el ajuste sea perfecto.



REPUESTO TIRALINEAS 250 GR

El azulete es un polvo azul fino que se utiliza para el marcaje cuya composición es de sódico polisulfurado y carbonato cálcico. Su presentación es un bote tipo biberón.



TIRALINEAS 20 m CUERDA

El tiralíneas. JAR es una herramienta de marcaje que contiene carrete amarillo con 20 metros de cuerda enrollados y una manivela.



KIT INICIACIÓN MUSTANG

Cubo de plástico que incluye 100 bases + 100 cuñas + tenacilla. Kit suministrado en bases con junta de 0,5, 1, 1,5, 2 ó 3 mm.



KIT INICIACIÓN PONY

Cubo de plástico que incluye 100 bases + 100 cuñas + tenacilla. Kit suministrado en bases con junta de 1, 2 ó 3 mm.

Al servicio de la cerámica

MUSTANG

Sistema de nivelación.



Nivele las piezas cerámicas de forma sencilla y eficaz, evitando movimientos durante el fraguado del mortero y logrando una nivelación perfecta. Mustang reduce los tiempos de colocación y consigue siempre un acabado perfecto. Trabaje con cerámicas desde 3 mm hasta 20 mm de grosor. Un sistema rápido y sencillo.

PONY

Sistema de nivelación.



Su pequeño gran sistema de nivelación le permite ajustar las piezas cerámicas de menor tamaño de forma sencilla y eficaz, reduciendo el tiempo de colocación. Evita movimientos durante el fraguado del mortero y logra un acabado perfecto. Especialmente pensado para trabajar con cerámicas desde 3 mm hasta 16 mm de grosor. Un sistema rápido y sencillo.



BOLSA CUÑAS PONY

Cuñas del sistema de nivelación Pony en bolsas de 300 ó 3000 unidades.



BOLSA BASES PONY

Bases del sistema de nivelación Pony en bolsas de 300 o 5000 unidades y con junta de 1, 2 ó 3 mm.



BOLSA CUÑA MUSTANG

Cuñas del sistema de nivelación Mustang en bolsas de 100, 300 ó 1500 unidades.



BOLSA BASES MUSTANG

Bases del sistema de nivelación Mustang en bolsas de 100, 300, 500 ó 2000 unidades y con junta de 0,5, 1, 1,5, 2 ó 3 mm.



Dewalt es solidez garantizada

Desde 1924, **DEWALT** tiene como objetivo invertir en la investigación e innovación de herramientas para profesionales, brindando soluciones completas para cada especialidad; una completa oferta que incluye desde herramientas eléctricas, herramientas de jardín, medición láser, accesorios, anclajes, hasta soluciones de almacenaje.

Gracias a sus años de experiencia y al conocimiento del negocio, **DEWALT** ofrece a sus usuarios diferentes tecnologías que aseguran la máxima confianza, incluso en las condiciones de trabajo más exigentes. Como muestra de ello, DEWALT es líder en tecnología sin cable, con más del 55% de su gama en esta categoría.



DWE4056
Mini-amoladora. 115mm. 800W.
11.800 rpm. Arranque suave. Bloqueo y re-arranque.



D25899K
Martillo Demoledor 10kg. 1500W
17,9J - SDS Max. Incluye maletín



D25133K
Martillo Ligero Combinado 800W
3 Modos - 26mm 2,6J - SDS-Plus -
P.Pistola. Incluye maletín TSTAK.



DT40251
Disco de corte con borde
diamantado Extreme Metal 115x
1.3 x 22.3 mm.



DT70702
Juego de 40 piezas para atornillar.



DCE089D1G
Nivel láser 3x 360° con batería 10,8V
- Verde.



DCN890P2
Clavadora de Hormigón sin escobillas XR 18V para clavos
15° de 2,6-3,7mm diámetro y 13-57mm largo con 2 baterías
Li-Ion 5,0Ah, cargador, 2 puntas de contacto y maletín.



DCD996P2
Taladro Percutor sin escobillas XR
18V XRP 13mm 95Nm con 2 baterías
Li-Ion 5,0Ah y maletín TSTAK.



LIJADORA ORBITAL - FSV10SA

Potencia: 180 W
Revoluciones: 10.000 rpm
Peso: 1,3 Kg
 Forma adecuada con adaptación a la mano, mayor comodidad de uso, óptima capacidad de lijado y recolección de polvo.



TALADRO COMBINADO A BATERÍA DE LITIO DV18DJL

Revoluciones: 0 - 1.400/0-350 rpm
Peso: 1,7 Kg
 Cuerpo compacto, empuñadura ergonómica. Portabrocas automático. 22 posiciones de par de apriete. Selector de dos velocidades.

La innovación y tecnología Japonesa nunca se detienen

Desde 1948, su compañía, ha estado diseñando y desarrollando herramientas eléctricas de alto rendimiento. Guiados por los principios de diseño japoneses, cada elemento de sus productos se elige para mejorar el rendimiento, el equilibrio, la usabilidad, la longevidad y el control de la herramienta. **HiKOKI Power Tools Ibérica, S.A.** empezó una nueva etapa en octubre de 2018; la marca Hitachi se convirtió en HiKOKI.



SIERRA CALADORA - CJ90VST

Potencia: 705 W
Peso: 2,2 Kg
 Velocidad variable con dial de preselección. Cambio rápido de hoja sin llave. Robusta caja de aluminio.



SIERRA CIRCULAR - C7ST

Potencia: 1.710 W
Revoluciones: 6.000 rpm
Peso: 4,3 Kg
 Canalizador de aire delantero para limpiar las virutas.



MARTILLO PERFORADOR - DH24PG

Potencia: 730 W
Revoluciones: 0 - 1.050 rpm
Fuerza de impacto: 2,7J
 2 modos: perforar y perforar con percusión. Con embrague de seguridad.



MARTILLO PICADOR - H41MB2

Potencia: 950 W
Fuerza de impacto: 7,5 J
Peso: 5,2 Kg
 Vario Lock que permite 12 posiciones de cincel. Ideal para reformistas.



AMOLADORA - G23ST

Potencia: 2.000 W
Revoluciones: 6.600 rpm
Peso: 5,1 Kg
 El estator está partido en dos, para una mejor eficiencia en enfriamiento y durabilidad del motor.



MINI AMOLADORA - G12STA

Potencia: 600 W
Revoluciones: 11.000 rpm
Peso: 1,8 Kg
 Nuevo diseño compacto y ligero. Uso continuo en trabajos ligeros.

Distribución especializada en el mercado de la construcción y bricolaje

Soluciones rápidas y económicas al profesional con más de 25.000 referencias en ferretería, fontanería, herramientas, jardín-campo, menaje y bricolaje para el mantenimiento y reparación del hogar.

Stock permanente de las primeras marcas nacionales e internacionales con entrega en un máximo de 72 horas.


HERRAMIENTA ELÉCTRICA



HERRAMIENTA MANUAL



PROTECCIÓN




SANITARIO-FONTANERÍA



AISLAMIENTOS-SILICONAS



ARGO JARDÍN





GENERADOR GASOLINA 3.000 H MN



GENERADOR GASOLINA 8.000 H MN ELÉCTRICO



GENERADOR INSONORIZADO GASOLINA 8.000 H MN ELÉCTRICO



GENERADOR GASOLINA 12.500 H MN ELÉCTRICO



DEPÓSITO INTEGRADO INSONORIZADO 1.500 R.P.M



GENERADOR DIÉSEL LOMBARDINI 6.500 R.P.M



GENERADOR DIÉSEL 1.500 R.P.M



GENERADOR GASOLINA 24 KVA 3.000 RPM

Generadores de alta tecnología

GENERADORES 3.000 R.P.M GASOLINA

Los grupos electrógenos de gasolina, van montados con los motores Honda, Vanguard y Kiotsu. Su potencia va desde las 3 KVA hasta las 20 KVA, tanto en monofásico como en trifásico, y en arranque manual o eléctrico. Los generadores Honda también se pueden insonorizar, consiguiendo un nivel sonoro inferior a 87 dB. Todos estos grupos se pueden montar con regulación electrónica, AVR, y se les pueden acoplar cuadros de arranque por señal, o de arranque automático por fallo de red. Estos generadores pueden trabajar durante un máximo de 5 ó 6 horas al día.

GENERADORES 3.000 R.P.M DIÉSEL

Los generadores diésel de 3.000 r.p.m van equipados con motores Yanmar o Lombardini. Los grupos Yanmar ofrecen 4 y 6 KVA, tanto en monofásico como en trifásico, y arranque manual o eléctrico. Los generadores Lombardini van de 6 a 15 KVA, monofásicos y trifásicos, todos de arranque eléctrico. Al igual que a los generadores de gasolina, se pueden fabricar con alternador de regulación electrónica, y se le pueden acoplar cuadros de arranque por señal o de arranque automático por fallo de red. Estos generadores pueden trabajar durante un máximo de 5 ó 6 horas al día.

GENERADORES 3.000 R.P.M DIÉSEL

La gama de 1.500 r.p.m está compuesta por generadores montados con motores Lombardini, para potencias de 5 hasta 15 KVA, y Deutz e Iveco para potencia desde 6 hasta 250KVA. Estos generadores pueden ser abiertos e insonorizados, dependiendo de su ubicación. También pueden ir montados sobre sus carros homologados, o carros para la obra. Los depósitos de estos grupos pueden ser de hasta 1.500 litros de capacidad. Son máquinas que pueden trabajar durante varios días ininterrumpidamente, y al igual que a los de 3.000 r.p.m se les puede acoplar los cuadros de arranque por señal o de arranque por fallo de red.



Adhesivos y selladores



Agua Stop, la impermeabilización eficaz

La solución a todos los problemas de humedad.

Descubre la gamma de impermeabilizantes más completa para impermeabilizaciones de cubiertas y tejados de diferentes características.



CAUCHO FIBRAS

Cubiertas porosas con al menos un 3% de inclinación y tránsito moderado de mantenimiento.



CAUCHO FIBRAS REFLEX

Cubiertas porosas con al menos un 3% de inclinación y tránsito moderado de mantenimiento en zonas de alta exposición a radiación UV.



HYBRID P3

Cubiertas porosas con o sin inclinación y tránsito moderado o peatonal diario.



BARRERA TOTAL

Todo tipo de cubiertas con o sin inclinación con tránsito moderado peatonal diario, incluso a embaldosar.



INVISIBLE

Cubiertas porosas con o sin inclinación en buen estado aparente.

Calidad profesional

Fundada en el año 1974, es una sociedad de capital íntegramente español, cuya principal actividad es la fabricación y comercialización de adhesivos, selladores, impermeabilizantes líquidos, cintas y una completa gama de productos auxiliares para el sector de la fontanería y construcción.



MS-9000

Revestimiento líquido transparente para impermeabilizaciones.



INVISIBLE

Hidrofugante para fachadas de hormigón o piedra.



PVC-50

Adhesivo soldador para la unión de tuberías y accesorios de PVC.



FOAM CÁNULA

Espuma de poliuretano para el relleno de cavidades.



TOT-MS 20


Sellador adhesivo elástico de polímero MS.



SANI-SELL

Silicona ácida especialmente indicada para baños y cocinas.





Construimos el futuro

SODAL es el fabricante líder mundial en materia de selladores, espumas PU y adhesivos para construcción, industria y bricolaje.

Con más de 50 años de experiencia y presencia en 130 países, Soudal es el mayor fabricante independiente del sector estando a la vanguardia del desarrollo en I+D.



SODAGUM DAKORUB

Impermeabilizante de caucho acrílico para la reparación de cubiertas y tejados. Alta elasticidad, resistencia a los rayos UV y gran capacidad de relleno.



SODAGUM HYDRO

Impermeabilizante de polímero de última tecnología que forma una membrana elástica. Aplicable incluso con lluvia. Apto para zonas de agua estancada. Excelente capacidad de relleno y resistencia a los rayos UV.



T-REX® FLOOR & WALL

Adhesivo de polímero SMX® para montajes en suelos y paredes. Apto para todo tipo de materiales y superficies.. Perfectos para adherencias difíciles. No produce manchas en materiales porosos como la piedra natural.



GREEN STIX

Adhesivo de polímero SMX® para césped artificial. Excelente adherencia y elasticidad. No mancha la piedra natural. Pega en húmedo y resiste todas las condiciones climáticas.




POOL STIX

Adhesivo de polímero SMX® para la reparación de piscinas. Excelente adherencia y elasticidad. Invisible, neutro, resistente al agua y a los productos químicos. Pega en húmedo.



METAL STIX

Adhesivo de polímero SMX® para construcción. Especialmente diseñado para materiales metálicos. Alta adherencia inicial (>150 kg/m²) y elasticidad. No mancha la piedra natural. Pega en húmedo.



MIRROR STIX

Adhesivo de polímero SMX® para pegar y sellar espejos. Muy alta adherencia, incluso en húmedo. No destiñe ni mancha los sustratos porosos. Mantiene su color.



GENIUS MONTAJE

Espuma adhesiva para montaje de todo tipo de elementos construcción o de decoración. Es un 30% más rápido que los adhesivos tradicionales, 1 bote equivale a 20 kg de mortero. Reutilizable durante 6 semanas.

Alta tecnología en adhesivos y selladores

Quilosa es una empresa fundada en Madrid en 1940, que lleva más de 75 años trabajando para crear soluciones innovadoras para cada mercado e incluso personalizadas a la medida de sus clientes.

Se dedican a la fabricación y comercialización de selladores, espumas de poliuretano, adhesivos e impermeabilizantes para los mercados de construcción, industria y bricolaje, innovando día a día para conseguir productos que nunca antes imaginaste.

La experiencia conseguida en esta larga trayectoria les ha convertido en una compañía líder en el sector de productos químicos para profesionales.



ORBAFOAM PRO TEJAS

Espuma de poliuretano adhesiva para pegar y colocar tejas. Expansión controlada. Resiste rachas de viento de hasta 110km/h. Resiste sin envejecer.



ORBAFOAM PRO 45

Espuma de poliuretano multiusos profesional. Alto rendimiento. Certificado de aislamiento acústico. Celdas muy compactas y uniformes.



SINTEX MS-35

Sellador-adhesivo de polímero MS para un pegado y sellado elástico. Adhiere en húmedo e inmersión. Resiste intemperie y rayos UV. Sin isocianatos ni disolventes.



POWER FIX ¡NOVEDAD!

Nueva tecnología en adhesivos MS. Fuerza extrema. Resistencia a golpes y vibraciones. Resistencia -40°C/+90°C. También en superficies húmedas.



BAÑO PERFECTO ¡NOVEDAD!

Silicona neutra sanitaria. Secado ultrarrápido en tan solo 15 minutos. Sin olor. Especial para platos de ducha y mamparas. Garantía de 15 años sin moho.



IMPERMEABILIZANTE MS LÍQUIDA TRANSITABLE. ¡NOVEDAD!

Impermeabilizante de polímero MS transitable (P4). Aplicable en húmedo e incluso bajo la lluvia. Producto de muy fácil aplicación.



Nuevas tecnologías en adhesivos

En los inicios de la historia de la compañía, encontramos un comerciante de 28 años interesado en la ciencia: Fritz Henkel. El 26 de septiembre de 1876, él y dos socios fundaron la compañía Henkel & Cie en Aachen (Alemania) para comercializar su primer producto: un detergente universal creado a base de silicato.

Durante los siguientes años, esta familia alemana de empresarios, junto con sus miles de empleados y empleadas, construyeron la compañía global que es Henkel en la actualidad.

Henkel es a nivel mundial proveedor líder de soluciones para adhesivos, selladores y recubrimientos especiales.



SL 3000
Impermeabilizante a base de silicona muy resistente al sol y con gran poder de relleno.



LOCTITE SUPER GLUE
Cianoacrilato de secado rápido pega en segundos todo tipo de materiales.



BARRITA ARREGLATODO
Masilla bicomponente cortada en dosis para pequeñas reparaciones.



NO MÁS CLAVOS
Adhesivo extra-fuerte que elimina la necesidad de usar clavos y tornillos en trabajos de bricolaje y reparación.



CLICK AND FIX
Adhesivo de montaje con aplicador incorporado para todas las superficies, permite una aplicación fácil, rápida y fuerte sin usar herramientas.



REPAIR EXTREME
Adhesivo universal líquido transparente, flexible después de seco, y apto para todas las superficies.



PL PREMIUM
Adhesivo de montaje profesional que permite un fijación rápida y resistente sobre todo tipo de materiales.



NO MÁS MOHO
Silicona de primera calidad para exterior e interior. Impide la aparición del moho.

Máxima calidad en selladores y adhesivos

En **Krafft** han cumplido medio siglo de vida. Una andadura profesional que nació en 1953 dedicada a ofrecer productos de alta calidad en los sectores de la automoción, la construcción y la industria. Objetivo cumplido.

En estos 50 años, se han convertido en líderes de producción, investigación y comercialización de productos químicos y lubricantes en más de 50 países.

Apuestan por ofrecer la máxima calidad; cuentan con los certificados de conformidad a las normas ISO 9001; ISO 14001; OHSAS 18001 y dedican gran parte de su actividad a la investigación y desarrollo de nuevos productos que superen las expectativas de sus clientes.



POLIMER PRO SELLADOR Y PEGADO

Sellante-adhesivo de nueva generación con gran capacidad de sellado sobre todo tipo de juntas.



POLIFLEX PLUS

Masilla de poliuretano monocomponente de módulo medio-bajo para el sellado de juntas.



LUBRICANTE AFLOJATODO

Suelta piezas garrotadas y oxidadas.



LUBRICANTE MULTIUSOS

Antihumedad, anticorrosión y desbloqueante.



GRASA SPRAY

Grasa penetrante con alta adherencia. Capacidad de carga.



GALVA FLASH

Galvanizado en frío con poder corrosivo y efecto espejo.



FAST ORANGE LAVAMANOS

Lavamanos Fast Orange para el profesional.



TOALLAS LAVAMANOS

Excepcional limpieza completa de las manos en una sola operación.



PIGMENTOS BLUMEROX

Colorantes en polvo en envase transparente y fácil apertura y cerrado que evita la dispersión del color no utilizado; para teñir cemento blanco-gris, cal y yeso. Uso interior/ exterior, a excepción del azul para interior. Alto rendimiento al ser pigmentos puros. Uso 2-3% sobre mezcla.

Adhesivos, colas, selladores y pinturas de alta calidad

Los adhesivos, colas, selladores y pinturas de **Rayt** se han destacado siempre por su alta calidad y prestaciones, tanto para el profesional como particular por facilidad de uso y exigencias de mercado, respetuosos con el medio ambiente.



MASILLA BUTÍLICA REPARACIÓN

Masilla butílica en cartucho de 300 ml de color negro, para protección de solapes de láminas impermeabilizantes butílicas y EPDM, así como reparaciones rápidas de fisuras en canaletas y juntas aluminio, etc.



ADHESIVO C-1278 A UKO

Adhesivo listo al uso para pegado de poliestireno expandido, placas acústicas, placas aislantes, losetas cerámicas.

Consumo: 800-1500 gr./m².
Aplicación: Espátula B2, B3.



NOVOPUR PARA CÉSPED ARTIFICIAL

Adhesivos en color VERDE (cartucho, monocomponentes (3 y 6 kg), bicomponentes (1.125 kg y 6.750 kg)) y accesorios (cintas, bandas), para pegado de césped artificial. Excelente calidad, rendimiento y durabilidad.



ADHESIVO PEGADO LÁMINAS EPDM/BUTÍLICAS

Adhesivos para pegado y solape de láminas impermeabilizantes de caucho butílico y EPDM para impermeabilizaciones.

Consumo: 1,5-2 m²/l.
Aplicación: Mediante brocha o rodillo.



Griffon, unido al trabajo profesional

La innovación es junto a la calidad, uno de los valores clave de **Griffon**, que no deja de buscar continuamente las soluciones más adecuadas, mejorando sin cesar los productos existentes, no sólo para que funcionen mejor sino también para que sean cada vez más benignos para el usuario y el entorno.

Mediante amplia investigación y estrecho contacto con técnicos y fabricantes de tuberías **Griffon** presenta una y otra vez las soluciones más innovadoras con la máxima calidad.



KOLMAT® FIBRE SEAL

Cinta de sellado impregnada y reforzada con fibra para el sellado de metales cónicos, cilíndricos y conexiones roscadas sintéticas. Gas: hasta 5 bar de presión entre -20°C+70°C. Agua en forma de vapor: hasta 16 bar de presión a +95°C, hasta 7 bar de presión a +130°C.



PVC GEL

Adhesivo de PVC rígido, rápido, tixotrópico, sin THF, para la unión de tuberías, manguitos y empalmes con ajustes encajados y más holgados en sistemas de presión y desagüe. Con brocha especial para una aplicación rápida y sencilla. Apto para entre otros, sistemas de tuberías conformes con las normativas EN1329,1452.1453 y 1455.



POLY MAX® EXPRESS

Adhesivo-sellador universal con resistencia final súper rápida. Resiste a la presión manual después de 30 min., resistencia final después de 4 horas. Para pegar, montar y sellar casi todas las superficies e incluso debajo del agua.



S-39 UNIVERSAL

Líquido de soldar universal y sin ácidos para soldaduras suaves de todo tipo de metales (excepto el aluminio y sus aleaciones) en prácticamente todos los campos de aplicación. Para uso en combinación con todo tipo de soldaduras de estaño macizas.



XT10[®]

10 FUNCTIONS IN 1

THE BEST OF THE BEST



Productos químicos y aerosoles

Ambro-Sol es una empresa especializada en la producción y envasado de productos químicos y aerosoles. Empresa, innovadora, dinámica, en constante crecimiento, en busca permanente de nuevos mercados, con espíritu negociador. Los productos Ambro-Sol se dividen, principalmente, en las siguientes categorías:

- Lubricantes y protectores.
- Productos de mantenimiento en general.
- Adhesivos.
- Productos de limpieza.
- Galvanizados.
- Pinturas.
- Productos para automoción.
- Productos para soldadura.



XT 10 -
10 FUNCIONES EN 1

Spray con más de 10 funciones con válvula dispensadora 360°: Desbloqueo, protección, lubricación, penetración, desengrasado, resistente a alta temperatura, anticorrosión, impermeable, antigripante, gran poder disolvente.



MARCADOR DE OBRA
360°

Producto listo para utilizar en cualquier posición gracias a la válvula especial de 360. Adecuado tanto para uso profesional como doméstico. Disponible en diferentes colores.



PINTURA ACRÍLICA

Efecto brillo, tanto para interiores como para exteriores, se puede utilizar en la mayoría de las superficies, se seca en cuestión de minutos y gran variedad de colores.




CINC CLARO

Producto ideal para retoque, acabado y reparación de superficies de metales ligeros y piezas galvanizadas. Color gris claro. Protege todas las superficies metálicas de la oxidación.



GRASA MULTIUSO

Grasa ideal para la lubricación diaria. Ideal para el coche y también para uso industrial. Tiene excelentes propiedades, como resistencia al agua y a la exposición de los agentes atmosféricos.



DESBLOQUEANTE
AFLOJATADO

Gran poder desbloqueante, lubricante y protector para todo tipo de partes mecánicas. Elimina la corrosión y el óxido.

Soluciones de fijación

Desa es pionera en la fabricación y venta de anclajes en España y, fruto de su experiencia dispone del catálogo de soluciones en **fijación, anclajes y sistemas de instalación** más amplio del mercado.

Salki es la marca especialista en **herramienta manual** y ofrece soluciones de primer nivel para bricoladores y expertos. Su amplio catálogo es reconocido principalmente por **la herramienta de fijación**, pero la marca también destaca por otras categorías como los **estuches de herramientas, la soldadura, la herramienta de fontanero y la herramienta de precisión**.

Construsim está especializada en **fijaciones y accesorios para la instalación de placas de cartón yeso**, proveyendo al profesional de todo lo que necesita para desarrollar de la mejor manera las tareas que su labor requiere.

SOLUCIONES QUÍMICAS



MS PRO
Sellador elástico a base de polímeros de nueva generación.



DS FLEX
Masilla monocomponente de poliuretano para pegado y sellado en materiales de construcción.



B3 PISTOLABLE
Espuma monocomponente expansiva a base de poliuretano pistolable.



B3 CÁNULA
Espuma monocomponente expansiva a base de poliuretano con cánula.

ANCLAJES



VSF
Resina Vinilester sin estireno para varilla roscada y corrugada.



ESF
Resina Epoxi sin estireno para materiales macizos y huecos.



PSF
Resina Poliéster sin estireno para materiales macizos y huecos.



BRIC
Anclaje universal tornillo para fijación en hormigón y materiales macizos.



TCR
Taco Clavo cabeza ancha para fijación de perfilera sobre materiales macizos y huecos. Siendo la medida 6 x 32 la más adecuada para mampostería.

TOOL SET Y SOCKET SET



SOCKET SET 108 PCS PRO
La más completa para los talleres más exigentes.



TOOL SET 51 PCS
Especial montajes y construcción.



TOOL SET 82 PCS
La solución más completa.

TORNILLERÍA FOSFATADA



PUNTA BROCA
Para ensamblajes de placa de yeso laminado sobre perfilera metálica de gran espesor.



PLACA
Para ensamblajes de placa de yeso laminado o pladur sobre perfilera metálica.




Calidad profesional con un diseño moderno

Son fabricantes con más de 50 años de experiencia. Tienen una solución para cada una de sus necesidades, con variedad de productos para su bricolaje. Obtendrá lo que necesita con la ayuda de su sistema de venta por colores y en que formato quiere llevárselo, blíster, granel o caja grande.



PRODUCTOS ESPECIALIZADOS PARA MADERA Y AGLOMERADO



PRODUCTOS DESARROLLADOS Y ESPECIALIZADOS POR SWG



TORNILLOS PARA PLADUR



TORNILLERÍA MÉTRICA



AMPLIA GAMA DE PRODUCTOS INOX



CONEXIONES DE MADERA



CADENAS Y CUERDAS



CORREAS FIJACIÓN DE SEGURIDAD



Una marca y su promesa de desarrollo

Elegir **fischer** supone elegir calidad e innovación y optar por una amplia gama de soluciones en fijación.

Fijaciones en nylon, anclajes metálicos, químicos, para materiales huecos, materiales aislantes, andamios. Fijaciones para el sector sanitario, fontanería, electricidad; adhesivos, sellantes, espumas; tornillería y mucho más.

Su principal objetivo es siempre el desarrollo de productos innovadores, tanto en lo técnico como en lo funcional, fabricando dentro de los más altos estándares de calidad. Estas bases son las que les mantienen como especialistas reconocidos y valorados en todo el mundo.



ANCLAJES METÁLICOS Y QUÍMICOS



TACOS DE NYLON




QUÍMICA PARA LA CONSTRUCCIÓN




FIJACIONES PARA MATERIAL HUECO





Fijación, impermeabilización y micro ventilación

La solución integral de **Recense** para la cubierta, abarca todos los elementos necesarios para una correcta fijación e impermeabilización, siguiendo las recomendaciones de los fabricantes de teja cerámica para una correcta ejecución en seco de las cubiertas ventiladas. Aparte de los elementos de fijación que Recense fabrica desde 1953, distribuye en España toda la gama accesorios de cubiertas y láminas transpirables de la empresa Eurovent.



ROLLO VENTILACIÓN CUMBRERA



BUTÍLICA 3D IMPERMEABILIZACIÓN



LIMAHOYA PVC EN ROLLO




LÁMINA TRANSPIRABLE PARA TEJADOS



FIJACIONES PARA FACHADA



AISLAMIENTO REFLEXIVO ALUMINIO



FIJACIONES PARA CUBIERTAS

La precisión en corte y perforación

Mussol es sinónimo de innovación tecnológica y calidad desde hace más de 30 años, ofreciendo soluciones ágiles y personalizadas. Fabrican herramientas para corte y perforación aplicables al sector de la construcción. Discos abrasivos, brocas y coronas de máxima calidad y más.

DISCOS DE DIAMANTE Y DISCOS ABRASIVOS

Mussol dispone de cuatro niveles de calidad para satisfacer en cada momento la necesidad del cliente, con absoluta confianza de ofrecerle una satisfactoria relación precio-rendimiento.

BROCAS Y CORONAS

Completa gama de brocas y coronas para todo tipo de materiales.

MÁQUINAS DE CORTE PROFESIONALES

Máquinas de corte SUPER profesionales, de fabricación italiana, con las que se puede garantizar el máximo rendimiento.

COMPLEMENTOS

Coronas para amoladora y taladro SERIE ROJA. Excelente para corte en seco. Rendimiento muy alto.



CANTERO SUPER

Ideal para el profesional de la piedra. Muy rápido y ventilado. Altura del segmento 12 mm.



TITAN EXTREM

El mejor disco para porcelánicos extremadamente duro. Corte rápido y perfecto.



SPEEDY

El mejor disco para porcelánico. Corte rápido, limpio y perfecto. Disco continuo con refrigeración.



T5 INOX

Discos abrasivos para corte de acero y acero inoxidable. La mejor relación calidad - precio.



CORONAS DE PORCELÁNICO M-14 (PARA AMOLADORA) Y TALADRO

Coronas para amoladora y taladro SERIE ROJA. Excelente para corte en seco. Rendimiento muy alto.



CORTADORAS MANUALES Y ELÉCTRICAS PARA PIEDRA, AZULEJO Y PORCELÁNICO

Cortadoras manuales para porcelánico con estructura de aluminio. **Medidas disponibles:** 60, 80, 100, 130 y 160. Máquinas eléctricas con estructura de aluminio para corte de piedra y porcelánico. Medidas disponibles hasta 3 mts.



ESPONJAS Y TALOCHAS PROFESIONALES

Disponen de una amplia gama de esponjas y talochas profesionales para la limpieza y la protección de superficies. Para todo tipo de trabajos. Larga durabilidad. Mínimo esfuerzo en la limpieza.



BROCA SDS PLUS 4 PUNTAS

Punta de carburo de tungsteno en forma de cruz. Gracias a su geometría perfora con menos vibraciones y más precisión.



BROCA SDS PLUS 2 PUNTAS

Excelente en hormigón y piedra. Óptima para hormigón armado. La punta de carburo de tungsteno está perfectamente centrada para garantizar un rendimiento muy alto en la perforación.

Ferretería



BROCAS PORCELÁNICO PARA TRABAJAR EN SECO

Para taladrar con rapidez y perfecto acabado en materiales duros como el gres porcelánico, cerámica, granito.



DISCO TURBO SPRINT FINO

Disco con alta concentración diamantada para cortar con gran rapidez y perfecto acabado todo tipo de porcelánicos. Espesor fino y soporte reforzado.
Ø disponibles: 115-125 y 230 mm.



DISCO TURBO TRENZADO

Disco con alta concentración diamantada y corona turbo trenzada de altura 10mm. Cortes perfectos y máxima duración. Espesor fino y soporte reforzado.
Ø disponibles: 115-125-150-180 y 230 mm.




DISCO CONTINUO SPRINT RAPTOR

Disco continuo con diamante lateral y acoplamiento M-14 incorporado, que le permite cortar y desbastar con un solo disco todo tipo de materiales con perfecto acabado.
Ø disponibles: 115-125 y 230 mm.



DISCO TODOTERRENO TOP IRON

Grano diamantado de altísima calidad recubierto de Titanio y soporte perforado que le permite cortar materiales duros como el granito, klinker, hormigón armado, hierro, etc, con gran velocidad y sin apenas calentarse.
Ø disponibles: 115-125-230-300-350 y 400 mm



DISCO TODOTERRENO MULTIMAT

El Todoterreno fabricado con tecnología Vacuum con soporte perforado que permite cortar todo tipo de materiales de obra, incluido los tubos de PVC, la madera y el hierro.
Ø disponibles: 115-125-230-300-350 y 400 mm.



PLATO DIAMANTADO MULTIMAT

Para desbastar y afinar todo tipo de materiales de obra. Fabricado con tecnología Vacuum sobre un soporte silencioso y flexible. Disponible en grano grueso y fino. En Ø 125 y Ø 180 con eje 22,2 mm.



PLATO DESBASTE KS-CUT

Plato diamantado segmentado para desbastar todo tipo de materiales de obra tales como el granito, hormigón, ladrillo, etc. con gran rapidez.
Ø disponibles: 100, 125, 150 y 180 mm

Amplia gama en herramientas diamantadas



BROCAS GENERAL OBRA



RAPTOR



TURBO SPRINT



MULTIMAT



TOP-IRON



BROCAS PORCELÁNICO



BROCAS GENERAL OBRA PARA TRABAJAR EN SECO

Con soldadura láser para taladrar en seco todo tipo de materiales de obra, tales como el ladrillo, cemento, terrazo... Largo 150 mm y M-16. Ideal para instaladores eléctricos y fontaneros.
Disponible desde: Ø 32 hasta Ø 202 mm.


Diseño y fabricación de herramientas diamantadas

Solga Diamant selecciona a sus proveedores de materias primas con la misma premisa que utilizan en su fabricación: garantizar el máximo nivel de calidad.

La distribución de sus herramientas en más de 50 países de los cinco continentes le ha proporcionado un alto nivel de experiencia.



BASIC LINE LÁSER




BASIC LINE TURBO




PORCELÁNICO BC




EXTRAFINO TURBO



CONSTRUCC. LÁSER



CONSTRUCC. TURBO LÁSER



CONSTRUCC. TURBO




MAT. ABRASIVOS LÁSER





Todas las soluciones para cortar, taladrar y lijar el gres porcelánico



CORTE RÁPIDO Y POLIVALENTE
Diámetros: Ø115, Ø125, Ø230 mm.



RÁPIDO Y SILENCIOSO
Diámetros: Ø115, Ø125, Ø230, Ø180, Ø200, Ø300, Ø350 mm.



CORTE FINO Y LIMPIO
Diámetros: Ø115, Ø125, Ø230 mm.



ÓPTIMO RENDIMIENTO Y DURACIÓN
Diámetros: Ø100, Ø115, Ø125, Ø180 mm.



INOX, CHAPA Y ACERO
Diámetros: Ø115, Ø125, Ø230 mm.



CORONA DE DIAMANTE
Diámetros: Ø6, Ø8, Ø10, Ø12, Ø20, Ø27, Ø35, Ø44, Ø55, Ø68, Ø72, Ø83 mm.



AZULEJO Y CERÁMICA
Diámetros: Ø4, Ø5, Ø6, Ø8, Ø10 mm.



PARA JUNTAS ESTRECHAS
Diámetros: Ø6, Ø8, Ø10 mm.

Equipamiento de protección individual

Delta Plus es una empresa con 30 años de presencia en el mercado Ibérico, que a diferencia de la mayoría de sus competidores el 70 - 75 % del producto que comercializan es fabricación propia. Igualmente una gran diferencia es que su equipo comercial son 100% de Delta Plus y no representantes. La ventaja de su catálogo es que ofrecen una oferta global, de la cabeza a los pies, con un surtido esencial, evolución y premium para todo tipo de clientes con una calidad contrastada y la marca Delta Plus, que es un referente en el mercado.



PROTECCIÓN DE LA CABEZA QUARTZ UP III

Casco de obra de polipropileno (PP) de alta densidad, con tratamiento ultravioleta. Arnés interior poliamida : 3 bandas textiles con 8 puntos de fijación. Sudadera de esponja. Sistema de ajuste ROTOR® (patentado).



CALZADO ASTI

Caña : Piel serraje afelpado y poliéster estilo «mesh» (malla aireada). Forro : Poliéster. Plantilla interior : Amovible - Poliéster sobre EVA con forma anatómica. Suela : Inyectada - PU bi-densidad. Calzado no magnético.



GUANTE FBN49

Guante piel todo flor vacuno, tipo americano, pulgar plano, elástico de ajuste en el dorso, ribeteado al bies en la muñeca.



GUANTE VE712GR

Guante de tejido de punto 100% poliéster. Sin costuras. Impregnación de nitrilo en la palma y las puntas de los dedos (dorso fresco). Puño elástico.



ARNES ELARA130

Arnés con un punto de enganche anticaídas (dorsal). 2 hebillas de regulación. 2 placas laterales de ajuste con cabestro de cuerda torcida de Ø12 mm inamovible. Largo 1,50 m.



PANTALÓN STRETCH M6

Pantalón. Cintura elástica en los laterales. 5 bolsillos, incluye 1 para metro. Tejido 63% poliéster, 34% algodón 3% y elastano 240 g/m².



Especialistas en herramienta y protección laboral

Cofan, empresa con más de 15 años de experiencia en el sector del suministro industrial, la ferretería y el bricolaje. Sus instalaciones en Campo de Criptana (Ciudad Real), cuentan con lo último en logística empresarial, un almacén de más de 25.000 m² con más de 32.000 referencias y dando un servicio de entrega 24 h.



TODO PARA LA CONSTRUCCIÓN



LA MEJOR PROTECCIÓN



EQUIPAMIENTO PROFESIONAL



HERRAMIENTAS PARA EL BRICOLAJE

La mejor experiencia en pintura

JOTUN es la compañía multinacional noruega de pinturas líder en Multicolor con más de 8.000 máquinas instaladas en todo el mundo. Lideran el sector gracias a ofrecer la tecnología más avanzada en sistemas tintométricos, tener un software propio, un laboratorio puntero para la formulación de color y ofrecer la gama de colores y productos más extensa para Multicolor.



REHABILIT ULTIMATE

Revestimiento impermeabilizante para fachadas de extraordinaria cubrición. Ofrece una gran resistencia al agua y a los rayos UV.



REHABILIT PERFORMANCE

Pintura plástica para fachadas de buena cubrición y fácil aplicación.



REHABILIT CUBIERTAS

Membrana líquida impermeabilizante y transitable. Ideal para cubiertas, terrazas y tejados en edificios con problemas de filtraciones y grietas.



JOTAPROF DYNAMIC

Pintura plástica para interiores. Confiere un pintado rápido y eficaz gracias a su fácil aplicación y gran cubrición.



OXIPRO

Esmalte directo sobre hierro y óxido. Ofrece alta resistencia a las rozaduras y golpes, y gran protección a la intemperie.



MAJESTIC RADIANT

Esmalte al agua de máxima dureza y acabado impecable. Idea para superficies de madera, metal, paredes y pvc.



INTERIORES



EXTERIORES



SATEFFIC (SISTEMA DE AISLAMIENTO TÉRMICO EXTERIOR TOTALMENTE EFICIENTE)
SOLUCIONES EFECTIVAS PARA LA REHABILITACIÓN ENERGÉTICA DE EDIFICIOS



BYE BYE DIRT. SOLUCIONES EN DECORACIÓN



UMBRELLA. SOLUCIONES PARA
IMPERMEABILIZACIÓN DE CUBIERTAS

Soluciones en exterior e interior

Pinturas Blatem lleva más de 50 años trabajando con el color, una larga trayectoria de evolución constante y crecimiento basado en el compromiso con el cliente, la innovación, la calidad y el desarrollo de soluciones de confianza. Cuentan con categorías de producto específicas para poder dar la solución más adecuada a cada necesidad.





**Chimeneas
Estufas
Pellets
Jardín**



SAPHIR

Ecodiseño 2022.
Compacta.
Gran visión
de fuego.

Medidas: 563 x 810 x 480 mm.
Rendimiento: 80,70 %.
Potencia: 7,1 Kw.
Troncos: 50 cm.



LA MANCHA

Diseño clásico.
Sistema vidrio
limpio.

Medidas: 810 x 1000 x 550 mm.
Rendimiento: 76 %.
Potencia: 11 Kw.
Troncos: 60 cm.



GOTHIC 2

Diseño clásico.
Sistema vidrio
limpio.
Horno superior.

Medidas: 540 x 640 x 400 mm.
Rendimiento: 78,90 %.
Potencia: 13 Kw.
Troncos: 50 cm.



CONDOR 3V

Trivisión.
Ecodiseño 2022.
Toma de aire
exterior. Vidrio
serigrafiado.

Medidas: 468 x 850 x 409 mm.
Rendimiento: 78 %.
Potencia: 7,4 Kw.
Troncos: 40 cm.



COIMBRA

Estufa de rincón.
Horno inoxidable.

Medidas: 815 x 1055 x 520 mm.
Rendimiento: 77,60 %.
Potencia: 14 Kw.
Troncos: 60 cm.



CASTILLA

Diseño clásico.
Horno superior.
Doble
combustión.
Sistema cristal
limpio.

Medidas: 600 x 690 x 450 mm.
Rendimiento: 75,70 %.
Potencia: 9,9 Kw.
Troncos: 50 cm.

Tradición familiar al servicio del cliente


PANADERO es una empresa de tradición familiar dedicada durante más de 65 años a la fabricación de estufas.

Estufas Panadero tiene como referente la calidad. La empresa está en continuo desarrollo e innovación de nuevos productos que se adecúan a las nuevas necesidades que van surgiendo. Todo ello sin descuidar los modelos que tradicionalmente se han fabricado y que han llevado a consolidar la buena imagen de PANADERO ante sus clientes.

- Estufas contemporáneas.
- Estufas tradicionales.
- Estufas verticales.
- Estufas de rincón.
- Chimeneas metálicas.
- De hogar e inserts.

Lacunza: sostenibilidad, confianza e innovación

LACUNZA, más de 50 años creando Cocinas, Estufas y Chimeneas de leña para los hogares más exigentes. Gracias a su trayectoria positiva ininterrumpida, es líder en el sector y su catálogo ha ido evolucionando con modernas estufas, cocinas y chimeneas de leña diseñadas por ellos mismos. Además, los productos **LACUNZA** cuentan con las máximas calificaciones de eficiencia energética y cumplen los estándares más rigurosos del mercado europeo.



ATLANTIC 613



ALTEA



PLATINUM 600



CLÁSICA 7T



ABODI



CALPE



GOLD 800



K2 800





Apostando por energías limpias y renovables

Lasian es una empresa con 50 años de historia. Cuenta con tres centros productivos, en un área de 21.000 m².

Diseño y fabricación 100% Lasian, todos los procesos propios, desde la transformación de la chapa láser, plegado, soldadura, pintura, hasta el montaje final se realizan en sus instalaciones, lo que garantiza la calidad de sus productos.

ESTUFAS DE PELLETS DE 6-8-10 KW CON TECNOLOGÍA EFI-PLUS

Mantiene una combustión óptima en cualquier circunstancia.

Compensa el factor de ensuciamiento, las condiciones atmosféricas y la calidad del pellet.



WIFI OPCIONAL

Tu combustible para el fuego, pellets

Enerbío es una de las marcas comerciales líderes en Europa en producción de pellet. Forma parte de AEF, una empresa catalana con más de 10 años de experiencia en el sector de primera transformación de la madera. En su compañía se preocupan y ocupan del medio ambiente desarrollando pellet, un biocombustible natural, de calidad y elaborado 100% con madera proveniente de los bosques de proximidad.



- EUROPELLET**
- Saco de plástico.
 - Formato 15 Kg.
 - **Certificaciones:** PEFC, DINPLUS, ENPLUS A1 (Fabricantes y distribuidores).
 - **Madera:** Pino.
 - **Diámetro:** 6mm.
 - Apto para calderas y estufas.



- ENERBÍO**
- Saco de plástico.
 - Formato 15 Kg.
 - **Certificaciones:** PEFC, DINPLUS, ENPLUS A1 (Fabricantes y distribuidores).
 - **Madera:** Pino.
 - **Diámetro:** 6mm.
 - Apto para calderas y estufas.



Bienestar y calor en tu hogar

PQS Piscinas y Consumo SA es una empresa sevillana nacida en 1965. Comienza con la distribución de productos químicos industriales, pero pronto desarrolla y amplía nuevas gamas de productos orientados a diferentes mercados. Este crecimiento ha estructurado los cuatro pilares básicos de su negocio: Piscinas, Droguería - Disolventes, Chimeneas-Barbacoas y Limpieza profesional (canal Horeca).

En sus productos quieren transmitir a clientes y usuarios la tranquilidad que supone trabajar amparados por un equipo humano, cuyo esfuerzo siempre va dirigido a mantener las directrices de honestidad, servicio, eficacia y respeto al medio ambiente que siempre les han marcado y que les han mantenido en primera línea desde hace ya más de 50 años.



PQS LEÑO DESHOLLINADOR 1 Kg
Tronco compuesto de material combustible y un deshollinador químico, envuelto en papel para facilitar su encendido, que elimina los depósitos de hollín del tubo de la chimenea.



RASQUIM COLA TUBO 135 g
Cola para atrapar ratas y ratones. No es tóxica ni inflamable, es incolora y no produce olor.



PQS BARBACON PASTILLAS 32 DOSIS
El sistema más práctico y económico para el encendido de barbacoas, estufas, chimeneas y fuegos abiertos.



PQS PINTURA TÉRMICA 400 ml
Pintura térmica para superficie de metal, resistente a 600 °C, con excelente cobertura y secado rápido.




RASQUIM PASTA FRESCA 150 g
Cebo en pasta rodenticida en bolsas de 10 g para el control de infestaciones de rata y ratón, muy atractivo para los roedores e indicados para áreas de uso doméstico.

Sistema de calefacción de bajo consumo

Climastar es la tecnología en calefacción más innovadora y moderna. Capaz de alcanzar el máximo confort en el mínimo tiempo reduciendo el consumo energético. Su tecnología patentada Dual-Kherr genera un calor envolvente y agradable no comparable a ningún otro sistema de calefacción.

Su amplia gama y acabados es compatible con todos los sistemas: eléctrico, calderas, bombas de calor, baja temperatura.



TOALLERO WIFI
800W PIZARRA
NIEVE

Acabado: Pizarra nieve
Potencia: 800 W
Medidas: 50x100 cm



TOALLERO SLIM
500W PIZARRA
NIEVE

Acabado: Pizarra nieve
Potencia: 500 W
Medidas: 25x100 cm



TOALLERO TOUCH
1300W PIZARRA
AZABACHE

Acabado: Pizarra
azabache
Potencia: 1300 W
Medidas: 50x100 cm




SMART PRO
VERTICAL PIZARRA
AZABACHE

Acabado: Pizarra
azabache
Potencia: 1000 W
Medidas: 50x100 cm



TOALLERO SMART
PRO 500W BLANCO
SILICIO

Acabado: Blanco
silicio
Potencia: 500 W
Medidas: 50x50 cm



AVANT WIFI 1000W
BLANCO SILICIO

Acabado: Blanco silicio
Potencia: 1000 W
Medidas: 50x50 cm



DK H20 DK21
BLANCO SILICIO

Acabado: Blanco silicio
Potencia: 1500 W
Medidas: 50x100 cm



AVANT TOUCH 2000W
PIZARRA NIEVE

Acabado: Pizarra nieve
Potencia: 2000 W
Medidas: 100x50 cm



Amplia gama de barbacoas para cualquier entorno

MOVELAR/TUOZI, es una empresa totalmente enfocada en la fabricación de barbacoas de obra, cocinas de exterior y hornos, en ladrillo y hormigón refractario, para utilización de carbón o leña. Desarrollan soluciones de producto de elevada calidad, modulares, desde la fabricación en larga escala hasta la solución individual, única, para el cliente que busca sus propias necesidades funcionales y de espacio.

MOVELAR/TUOZI se posiciona actualmente como el principal fabricante y distribuidor de barbacoas de obra de fabricación totalmente manual, en el mercado Europeo.

Su capacidad de producción, stock y expedición, les permite prestar un servicio muy rápido y personalizado.



COCINA DE EXTERIOR - ZON

COCINA AL AIRE LIBRE
constituida por: Barbacoa con
pequeña área de trabajo.



COCINA DE EXTERIOR - CALIFORNIA

COCINA AL AIRE LIBRE constituida
por: Barbacoa con fregadero y grifo.
Barbacoa California Plus XL.
Piso liso en hormigón.

Medidas piso: 78 x 47 x 7h cm.



COCINA DE EXTERIOR - PLAN/VENIT

COCINA AL AIRE LIBRE
constituida por: Barbacoa con
área de trabajo, fregadero y grifo.
Hormigón blanco y gris, de
acabado liso e texturado rayado.



COCINA DE EXTERIOR - KITAWAY [F]

COCINA AL AIRE LIBRE
constituida por: Barbacoa con
área de trabajo, fregadero
y grifo.



HORNO KITAWAY

Horno aislado, equipado
con pirómetro con tubo para
salida de humos en acero
inoxidable de 150 mm. Con
estructura metálica con tubo
80 x 80 mm.



COCINA DE EXTERIOR -
NEW IBÉRIA PLUS XL

COCINA AL AIRE LIBRE
constituida por: Barbacoa con
área de trabajo, fregadero y
grifo.



COCINA DE EXTERIOR - BAILEN

Barbacoa bailén plus con brasero.
Módulo con área de trabajo, fregadero
y grifo. Módulo de esquina.
Piso texturado en hormigón.
Medidas piso: 78 x 47 x 7h cm.

Evacuación de humos y gases

Sabanza es una empresa dinámica, que cumple 60 años en 2019, comprometida con el mercado, los clientes, flexible, con una completa gama de chimeneas modulares en simple y doble pared para estufas y equipos de biomasa y pellet, conductos para ventilación, y abrazaderas y sistemas de fijación. Como fabricantes, escuchan y dan respuesta fabricando piezas especiales a la medida del cliente de manera rápida y eficaz.



SIMPLE PARED




DOBLE PARED



ANTIRREVOCO PINTADO NEGRO



SOPORTE TEJA EQUIPADO





Grandes soluciones en chimeneas y conductos para la evacuación de humos y gases

La experiencia es el valor capital de **BOFILL** y están orgullosos de haber cumplido más de 100 años al lado de sus clientes, ofreciéndoles siempre la respuesta profesional precisa que les ha hecho confiar en quien les ha dado mayor seguridad.

Bofill, cuenta con un equipo altamente cualificado de ingenieros y técnicos especialistas, que se preocupan de diferentes funciones en su laboratorio de Investigación, Diseño y desarrollo para innovar en nuevos productos. Un equipo que, trabaja día a día, dotado de la maquinaria más moderna para mejorar el diseño de sus productos y desarrollar innovando unos sistemas de fabricación.

Hoy por hoy, en **BOFILL** podemos confeccionar la gama de sistemas de tuberías de calderas para la extracción de humos de mayor calidad del mercado.



GAMA DOBLE PARED CONCÉNTRICA

Tubería para chimenea modular de doble pared concéntrica, en acero inoxidable AISI 316L para calderas estancas, estufas y hogares a gas y estufas de pellets/ Biomasa. Diámetros disponibles de 80/125 a 150/200 mm.



GAMA SIMPLE PARED

Tubería para chimenea modular de simple pared, en acero inoxidable, acero galvanizado, acero vitrificado 900°C, para combustibles sólidos, líquidos y gas o para extracción. Diámetros disponibles de 80 a 700 mm.



GAMA SIMPLE PARED ESTANCA

Tubería para chimenea modular de simple pared estanca, en acero inoxidable AISI 316L y acero vitrificado 900°C. Diámetros disponibles de 80 a 300 mm.



GAMA DOBLE PARED

Tubería para chimenea modular aislada de doble pared, en acero inoxidable, cobre electrolítico o acero galvanizado. Diámetros disponibles de 80 a 700 mm.

Diseña tu espacio interior

Distribuyen productos que aportan a la construcción soluciones avanzadas y respetuosas con el medio ambiente, para contribuir a una arquitectura sana y sostenible. En **Maydisa** confían en sus productos porque ayudan a que cada vez se construya mejor y se viva mejor. Su filosofía les empuja a trabajar en equipo y dar siempre un mejor servicio.



CELENIT



PUERTA CORREDERA ORCHIDEA PLUS



LEGNOMURO



ESCALERA LX LACADA



Más blanco. Más luz. Más vida

VENTANA DE TEJADO VELUX BLANCA

Esta ventana de tejado blanca ofrece la mejor relación calidad-precio, siendo conscientes de las necesidades de sus clientes, los cuales, buscan, cada vez más, un estilo contemporáneo con acabados blancos.


Su resistencia a los rayos UV le permite mantener su aspecto blanco y brillante, ayudando a reflejar mejor la luz natural en el interior.

Podrás seguir comprando bajo pedido sus ventanas acabadas en madera, y si necesitas una ventana que resista la humedad y no haya que mantener, entonces podrás pedir el acabado en Poliuretano.



NUEVA VENTANA DE TEJADO VELUX INTEGRA® PROYECTANTE

Aún más ventajas dentro de la gama VELUX INTEGRA®. La nueva ventana proyectante ofrece una visibilidad incomparable y apertura automática a través de un mando a distancia. Crea más y mejores espacios combinándolo con VELUX ACTIVE.



CÚPULA CURVA PARA VENTANA DE CUBIERTA PLANA

La cúpula curva cuenta con la tecnología CurveTech que se define por un diseño curvado pensado para aportar un drenaje natural del agua o residuos que se depositen sobre la cúpula. Este diseño aporta una mayor superficie acristalada que, gracias a la falta de obstáculos exteriores, aporta una gran luminosidad y una visibilidad clara hacia el exterior.



VELUX ACTIVE

"Un hogar más saludable por control remoto". Se puede pasar hasta un 90% del tiempo dentro de los hogares, lo que hace que la ventilación y la iluminación sea fundamental. Con el nuevo VELUX ACTIVE con tecnología NETATMO ofrece la facilidad de tener un hogar más saludable.

VELUX ACTIVE funciona sin problemas con la gama de productos, ya que se basa en los sensores interiores instalados dentro de la vivienda y los pronósticos meteorológicos del clima exterior, para mantener y adecuar, un perfecto y controlado clima en el interior del hogar.



ACRISTALAMIENTO LAMINADO

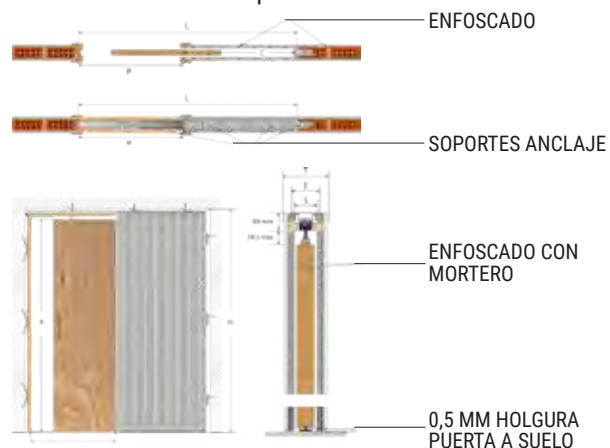
Disponible en toda la gama VELUX para mayor tranquilidad en caso de rotura del vidrio. Este acristalamiento ofrece una mayor seguridad, mayor aislamiento acústico y un mayor refuerzo exterior.

Armazones y puertas correderas

Kriket es una empresa española joven y moderna ya consolidada en el mercado de la fabricación y comercialización de armazones para puertas correderas.

Ofrecen una gran variedad de productos diseñados desde la innovación para aportar soluciones a las necesidades del mercado, contando para ello con una gran cantidad de productos.

Trabajan desde una fabricación integral y dotada de la más elevada capacidad técnica, consiguen una rapidez y flexibilidad de fabricación que les permite una pronta respuesta en la atención a sus clientes, disminuyendo de forma drástica los tiempos de servicio.



ANCHURA EN MM	
Luz paso "P" +/-	Hueco max. "L"
600	1320
700	1520
800	1720
900	1920
1000	2120
1100	2320
1200	2520
1300	2720
1400	2920
1500	3120

ALTO EN MM	
Luz paso "A" Alto Puerta	Hueco max. "H" Alto Estructura
2030	2130
2100	2200
2200	2300
2300	2400
2400	2500
2500	2600

GROSOR EN MM			
Medida interior "S"	Grueso Estructura "E"	Pared acabada "T"	Espesor max Hoja
55	75	90	40
69	90	105	55
91	110	125	75
116	135	150	95





BATIENTE CORTAFUEGO



BATIENTE MULTIUSO



REGISTRO CORTAFUEGO



PUERTA SECCIONAL

Diseño y funcionalidad en puertas de garaje, cortafuego y multiuso

En **Roper** trabajan día a día para ofrecer soluciones de calidad a sus clientes. Siendo líderes del mercado nacional, siguen innovando para conseguir que sus productos aúnen un diseño actual y elegante, un montaje rápido y sencillo, un aprovechamiento máximo del espacio de obra y una cuidada selección de acabados.

LA MEJOR SOLUCIÓN PARA ENTORNOS RESIDENCIALES

- Puertas basculantes de dos hojas comunitarias.
- Puertas de garaje (seccionales y basculantes de una hoja).
- Puertas correderas cancela.
- Puertas batiente cancela.
- Puertas peatonales.
- Cerramientos.
- Automatismos y RSD (ROPER Smart Door).

FIABILIDAD Y TECNOLOGÍA PARA LA INDUSTRIA

- Todo tipo de puertas basculantes, seccionales, guillotinas.
- Muelles de carga.
- Puertas correderas para sectorización de naves.
- Puertas correderas cancela.

LA GAMA MÁS COMPLETA DEL MERCADO EN PUERTAS CORTAFUEGO Y REGISTROS CORTAFUEGO

- Puertas cortafuego, resistencia: 60 / 90 / 120 minutos.
- Puertas cortafuego imitación madera.
- Registros cortafuegos.
- Puertas corredera cortafuego.
- Puertas guillotina cortafuego.

Puertas multiusos, metálicas y reversibles

Su gama de productos ofrece tanto puertas cortafuego como puertas multiusos, con una gran variedad de acabados estéticos y técnicos avalados con sus correspondientes ensayos.

Puertas construidas mediante chapa galvanizada. Se caracterizan por una estructura sin soldadura, confiriendo al conjunto una gran fortaleza y resistencia. Con 1 mm de espesor en sus partes más sensibles al robo o vandalismo.

Sus puertas multiuso ofrecen diferentes acabados: standard, galvanizado, cuatro colores básicos: Gris, azul, rojo o blanco.



1 HOJA

HUECO DE OBRA		TOTAL		PASO LIBRE	
Anchura	Altura	Anchura	Altura	Anchura	Altura
700	2050	735	2050	620	2020
800	2050	835	2050	720	2020
900	2050	935	2050	820	2020
1000	2050	1035	2050	920	2020
1100	2050	1135	2050	1020	2020
1200	2050	1235	2050	1120	2020



2 HOJAS

HUECO DE OBRA		TOTAL		TOTAL		
Anchura	Altura	Anchura	Altura	Anchura L1 + L2	Altura L1	Altura
1200	2050	1235	2050	1090	620	2020
1300	2050	1335	2050	1190	620	2020
1400	2050	1435	2050	1290	620	2020
1500	2050	1535	2050	1390	720	2020
1600	2050	1635	2050	1490	720	2020
1700	2050	1735	2050	1590	820	2020
1800	2050	1835	2050	1690	820	2020
1900	2050	1935	2050	1790	920	2020
2000	2050	2035	2050	1890	920	2020
2100	2050	2135	2050	1990	1020	2020
2200	2050	2235	2050	2090	1020	2020



Crea tu espacio Rivisa te ayuda

Concepción, fabricación, comercialización y servicio post-venta: **RIVISA** integra todo el proceso con el fin de ofrecer a sus clientes un servicio global que cubra todas las expectativas.

Rivisa ofrece actualmente una amplia gama de cerramientos compuesta por cercados metálicos, verjas, puertas batientes y deslizantes, vallas provisionales y controles de acceso. Su experiencia les permite ofrecer a sus clientes la última tecnología y garantizarles el máximo rendimiento de todos los productos.


Rivisa es la primera empresa española fabricante de cercados metálicos, verjas y puertas. Desde sus inicios, la empresa ha apostado por la innovación y la aplicación de nuevas tecnologías a los procesos de producción, sin renunciar a la utilización de materias primas de primera calidad, y trabajando con las herramientas y maquinaria más adecuada en cada fase del producto.

VERJA CALITAX



Verja industrial fabricada con perfilera metálica de gran rigidez. Aspecto robusto de la verja. Postes de sección circular de gran resistencia. Montaje rápido y sencillo. Sistema de tornillo de seguridad indismontable. Sistema de unión poste/bastidor único y versátil.

VERJA NOVE



Verja residencial de diseño. Bastidores que permiten cierto grado de intimidad. Montaje rápido y sencillo. Sistema de tornillo de seguridad indismontable. Sistema de unión poste/bastidor único y versátil.



VERJA ULTRA

Verja industrial de diseño, sobrio y elegante. Aspecto robusto y disuasorio de la verja. Montaje rápido y sencillo. Sistema de tornillo de seguridad indismontable. Sistema de unión poste/bastidor único y versátil.



VERJA DECOR

Verja residencial de diseño, elegante y contemporáneo. Sistema de barrotes redondeados. Montaje rápido y sencillo. Sistema de tornillo de seguridad indismontable. Sistema de unión poste/bastidor único y versátil.

Cuidamos tus espacios

Indusmetal Torres tiene como actividad principal la fabricación y comercialización de cerramientos metálicos, ofrece una gama completa en postes para vallados, trefilería, estanterías y peldaños metálicos, mallas simple torsión y electrosoldadas, y todo tipo de accesorios para transformados metálicos. Sus diseños se adaptan a las necesidades del cliente, mejorando el sistema de montaje y la calidad de sus vallados y cerramientos rígidos.



MALLA S/T




POSTES DE CERCA



ALAMBRES GALVANIZADOS Y/O RECOCIDOS



FIJACIONES



POSTES Y PLACAS




MALLA PLEGADA




PUERTA MALLAZO Y PUERTA NOUMAPLEX




PUERTAS S/T Y MALLA ELECTROSOLDADA




DELTA - R0745



HRM B1 - THH30




CITY D4 - TH60D4N



URBAN - T2070TL



CANAL FD - RC12



MECALINE D4 - RM12D4



TM - M PAMF



COMPOSITE TC02040A



ARGO - PA693GR



KUBE - PA672S



CITIZEN - UM301



NEOBARCINO UM304 N



DALIA - H314



HUSKY - UM550



PICNIK - VRM200



BOSCO 1 - PJPVB01




ARTIC 1 - JPVA01



RIDER - JFS10 JSF10B




SINGLE - JL15L



LOOP 1 - JPV301



WIKI - JCA01C



RECYCLED RUBBER JBA20M

Calidad, diseño e innovación en equipamiento urbano

BENITO URBAN es la heredera de una industria centenaria de maquinaria de forja y fundición, convertida en la actualidad en líder de la industria del Equipamiento Urbano global, con ventas en más de 50 países, un equipo profesional y recursos que garantizan una línea ascendente en su presencia global.

BENITO URBAN controla todo el proceso productivo: desde el diseño del producto, su fabricación, distribución y venta.

Ofrece 4 gamas de producto incluyendo, **Alumbrado Público, Mobiliario Urbano, Tapas y Rejas, Parques Infantiles y Equipamiento Deportivo con más de 6.000 referencias.**

En términos de calidad, desde que en 2001 se consiguiera la certificación ISO 9001 se han logrado otra serie de homologaciones específicas, así como certificaciones de calidad y técnicas para cada producto en diferentes países.

En lo que se refiere a diseño y desarrollo de producto, **BENITO URBAN** ha registrado más de 500 patentes centrándose en nuevas formas de innovar sus productos, materiales y diseños en línea con las últimas tendencias, adaptando sus productos a las necesidades y al comportamiento de los usuarios. Por este motivo, **BENITO URBAN** colabora con arquitectos y diseñadores de la talla de Rafael Moneo y Juan Navarro Baldeweg, entre otros.

Diseño, tecnología y seguridad en equipamiento urbano

Cinco generaciones avalan su experiencia en fundición, mobiliario urbano e infraestructuras viales. El concepto primordial de su empresa es colaborar y solucionar las mayores exigencias de los profesionales de urbanismo. Los artífices de los espacios ciudadanos y áreas públicas saben de su buen hacer.

La calidad, la garantía, el servicio y la meticulosidad de sus controles son la base de sus productos. Actualizan constantemente las tecnologías para mejorar continuamente los productos que ofrecen, introduciendo tratamientos de protección contra elementos, totalmente seguros e innovadores.



C-430-TPU: Pilona flexible 180°.



P-231: Papelera Ibiza de polietileno, 80 litros de capacidad con sistema de cierre.



C-2012: Papelera Arcoiris de acero, con sombrero abatible.



C-2009-PLAST: Papelera de polietileno, 57.5 L de capacidad.



P-200: Papelera Toscana de polietileno, 60L capacidad.



KPF-U-150-PF / KPF-U-200-PF / KPF-U300-PF: Canal plástica + Rejas de fundición en D-400.



MOD008-1800: Banco Fundición y pintura martelé + madera tropical.



C-1017: Banco Alviwm de polietileno de gran calidad. Ecológico y reciclable.



Forjado sanitario

Project for Building fue fundada en 1995, con el propósito de fabricar forjado sanitario, bajo la marca de "GRANCHIO".

Gracias al rápido y exitoso desarrollo del producto, aumentan la gama con el "Hércules y Superhércules", piezas de mucha más altura. PFB es una empresa capaz de satisfacer las necesidades de sus clientes, teniendo alturas de forjado sanitario de 5 hasta 130 cm.

Durante estos años tan difíciles, ha sido necesario innovar sistemas diferentes a los tradicionales; PFB ha contribuido al sector mediante el desarrollo de otros productos como: Green parking, Drain Floor, Hourdis, Tympan, Ecotegola, Skudo, Olympus, Rec Floor, Damproll y Dampwall.

Como novedad este año 2019, han incorporado el sistema SUB, idóneo para forjados bidireccionales ligeros.



Sabemos de piscinas

Grupo QP empresa pionera dedicada a la fabricación de productos químicos y equipamiento para la desinfección, el cuidado del agua de la piscina y la construcción de piscinas.

En sus años de vida, Grupo QP ha cumplido con sus objetivos iniciales de mantenerse como una de las empresas más representativas de mercado de productos para el tratamiento de piscina.

En la actualidad, su marca QUIMICAMP PISCINAS sigue siendo líder de ventas en España; y es la segunda empresa más importante en el mercado Español de piscinas. Ha tenido como meta ofrecer al profesional y a los usuarios todo lo necesario para garantizar el uso y disfrute de la piscina entendido en su más amplio aspecto. Para ello, cada año ha invertido gran parte de sus beneficios en la diversificación de su negocio matriz -productos químicos- para poder ofrecer la gama más completa y pionera en el sector de las piscinas.



ALGICIDA QP

Producto Algicida poco espumante para el saneamiento y conservación del agua de la piscina. Inhibe la formación de algas en la piscina.



QUIMIFLOC PS LÍQUIDO

Producto para precipitar la materia en suspensión, que no modifica el pH del agua.



MENOS PH LÍQUIDO

Producto líquido para bajar el pH del agua de la piscina cuando ésta sea alcalina, superior a 7'6.



QUIMICAMP ANTIALGAS 100N.E

Algicida para el saneamiento y conservación del agua de la piscina.



ALBORAL 3 TAB 200G

Producto clorado estabilizado en tabletas para el tratamiento completo del agua de la piscina con acción desinfectante, algicida y floculante.



PLUS ACID

Producto sólido para disminuir el pH del agua de la piscina cuando sea alcalina, superior a 7'6.



FILTRO LAMINADO ALSKA 500/600

Tapa en ABS con tornillos. Velocidad de filtración 50 m³/h/m². Válvula lateral de 6 vías. Manómetro de presión. Filtro laminado sin peana, con menos altura, facilita su instalación.



CHOC RAPID

Producto clorado con acción rápida desinfectante y algicida para tratamientos de choque en aguas verdes o turbias para recuperarlas en un mínimo espacio de tiempo.



Somos tu jardín, somos decoración

Catral Garden and Home, empresa dedicada a la fabricación y comercialización de productos de jardín, cultivo y decoración. Catral Garden es el mayor fabricante de seto y pvc de Europa y destaca por su alto compromiso con el medio ambiente para lo cual ha desarrollado el primer cerramiento ecológico del mercado, el mimbre LOP.



MALLA ANTIHERBAS 130 GR/M²

Malla de polipropileno para cubierta de suelos de invernaderos, plantaciones y jardines contra las malas hierbas. Disponible en medidas de 1, 1.5, 2,3, y 4 metros por 100 m de largo.



MIMBRE LOP ANTRACITA

Cerramiento semisintético y ecológico, compuesto por varillas de material LOP unidas entre sí con acero galvanizado. El mimbre ecológico, no genera llama, es muy resistente y se puede pintar gracias a su composición.



MIMBRE MULTI

Combinación de varillas de mimbre natural y ecológico de diferente grosor. Tejidas con alambre galvanizado. Su nivel de ocultación es muy alto.




BREZO RÚSTICO

Tejido de brezo ecológico natural. Es el brezo con mayor grosor y poder de ocultación del mercado.



CÉSPED DENIA S30/S40

Césped de gama alta, confeccionado con fibras de última generación que le otorgan un aspecto muy natural. Baking mejorado que garantiza menor encogimiento y alto nivel de drenaje 60 l/m².



VALLAS DE MADERA

Valla de madera con autoclave 3, disponible en alturas de 180, 210 y 250 cm.



TRAVIESA DE MADERA

Traviesas de madera de alta calidad destinadas a la creación de jardines y espacios verdes a medida. Nivel autoclave número 3.



BALDOSA LOP ANTRACITA

Baldosa fabricada por Catral Garden con LOP. Baldosa ecológica, reciclable, flexible, resistente y reutilizable.



Creamos la experiencia de piscina perfecta

Las piscinas de madera se fabrican en Francia en pino silvestre francés y con tratamiento en autoclave clase IV que garantiza una gran durabilidad por ello son perfectas para cualquier entorno.



PISCINAS DE COMPOSITE



PISCINAS DE ACERO



PISCINAS HÍBRIDAS FUSIÓN POOL



PISCINAS ENTERRADAS DE PARED DE ACERO



ROBOTS



FILTRACIÓN



MATERIAL DE LIMPIEZA



QUÍMICO



EXPOSICIÓN

CERÁMICA Y GRES

GRES EXTRUSIONADO

MOSAICO VÍTREO

BLOQUE DE VIDRIO

TARIMA FLOTANTE, PARQUET

MADERA TECNOLÓGICA, PAVIMENTO VINÍLICO

LIMPIEZA, TRATAMIENTO DE CERÁMICA

PERFILERÍA

MUEBLE DE BAÑO

MAMPARAS

PLATOS DE DUCHA, BAÑERAS

SANITARIO

GRIFERÍA

ACCESORIOS DE BAÑO

ELECTRODOMÉSTICOS

FREGADEROS



Cerámica y gres
Gres extrusionado
Cerámica 20 x 20

El buen diseño es eterno

Keraben Grupo diseña y desarrolla pavimentos y revestimientos cerámicos, que llegan al mercado a través de sus tres principales marcas cerámicas: Keraben, Metropol y CasalInfinita. Su crecimiento internacional se ha cimentado en dos pilares maestros: una extensa y arraigada red de distribución, y una estrecha colaboración con arquitectos e interioristas. **Keraben y Metropol**. Tres marcas cerámicas con estilo propio y un denominador común: la esencia de Keraben Grupo.



METROPOL. STONEAGE. BELLEZA INÉDITA

Formato: 60 x 60 cm.

Colores: White, Cream, Grey, Graphite.

Stoneage, de Metropol, combina la esencia del pasado y el presente en una piedra de diseño. Sus gráficas representan movimiento y naturalidad a través de un fino veteado y un ligero contraste de tonos. La colección se presenta en formatos de pavimento y revestimiento.



METROPOL. MOOD - SOBRESALIENTE EN GEOMETRÍA

Formato: 30 x 90 cm.

Colores: Blanco (diferencias entre los decorados).

Luminoso, espacioso y armónico. Con la colección Mood, el equipo de Diseño realiza una apuesta por la neutralidad de este color. En su diseño inspirado en la pizarra, se conjugan piezas de base con decoraciones en relieve que evocan geometrías naturales.



MARANTA BLANCO



MARANTA ART AZUL



MARANTA ART TEJA



MARANTA BEIGE



MARANTA CONCEPT TEJA



MARANTA CONCEPT BEIGE



MARANTA CONCEPT BLANCO



MARANTA CONCEPT AZUL

KERABEN. MARANTA - CERÁMICAS TRADICIONALES

Formato: 25 x 70 cm. **Colores:** Blanco, Beige, Azul, Teja. Inspirada en la cerámica mediterránea más tradicional, con la luminosidad de sus colores y sus clásicos brillos reproducidos en una pieza de 25x70 cm. Rescatamos elementos decorativos recuperados de hidráulicos y formas clásicas simplificadas para darle un aire más actual. La colección Maranta presenta además dos opciones decorativas: Concept y Art.



SERIE RIVOLI. TRADICIÓN Y DISEÑO DAN UN PASO EVOLUTIVO

Medidas: 15 x 30 cm.

Líneas puras y elegantes, gráficas propias de los 50, 60, luminosidad, colores sobrios con un toque industrial, pasión por la geometría son algunas de las características de este estilo decorativo que irrumpe con fuerza en nuestras vidas.



RIVOLI
TORINO



RIVOLI
LUSERNA



RIVOLI
SABOYA



RIVOLI
RIVALTA



RIVOLI
WHITE



RIVOLI
GREY



RIVOLI
BROWN



RIVOLI
BLU

Innovación y funcionalidad con diseño vanguardista

Mainzu es una empresa con más de 50 años en el sector, siempre se ha diferenciado en la fabricación de bases y decoraciones con un valor diferencial o un valor añadido dado por sus sistemas de impresión y serigrafía.



SERIE TUSCANIA. COMPOSICIONES RETRO-RÍTMICAS CON ESTÉTICA CONTEMPORÁNEA. **Medidas:** 20 x 20 cm.

Tuscania nos trae la esencia de otras épocas a través de sus diseños hidráulicos y geométricos. Una vez más la cerámica demuestra que es capaz de decorar por sí sola. El gusto por rescatar piezas antiguas con intenciones decorativas y compaginarlas con elementos modernos, encontrando así un equilibrio perfecto entre lo clásico y lo actual.



TUSCANIA
BERGAMO



TUSCANIA
WHITE



TUSCANIA
LAVELLO



TUSCANIA
LAVELLO




TUSCANIA
BLACK

Grupo Halcón, tu mejor opción

Son una empresa dedicada al diseño, la fabricación y la distribución de productos cerámicos y ofrecen la gama más amplia de revestimientos, pavimentos y porcelánicos a precios muy competitivos.

Grupo Halcón es una de las 3 empresas productoras de cerámica más grandes de España con la mejor relación Calidad-Precio del mercado. Fabrican desde pequeño formato hasta los tan demandados formatos XL: 120x120 / 60x120 / 80x80 cm. Actualmente han lanzado Grandissima, una nueva línea de porcelánico de fino espesor y gran formato.



PALATINA

Formato: 60x120/ 80x80/120x120 cm.
Tipo: Porcelánico pulido rectificado.
Colores: Blanco brillo.


Su serie Palatina, se adapta a sus nuevos formatos XL 120x120 · 80x80 y 60x120. Mármoles elegantes que se adaptan a las últimas tendencias.



MADOX

Formato: 60x60 cm.
Tipo: Porcelánico semipulido rectificado.
Colores: Blanco y gris.

La colección Madox, se caracteriza por su textura cemento, con una gráfica muy amplia que da como resultado una estética atractiva a la vista. Disponible en acabado Lappato, y en dos tonos Blanco y Gris.



TAMY

Formato: 60X120/ 80X80 cm.
Tipo: Porcelánico esmaltado rectificado.
Colores: Perla, gris y sand.


Consigue un aire metropolitano con su serie Tamy. Su textura cemento es muy fácil de combinar con madera u otro tipo de cerámica. Disponible en 3 tonos suaves y neutros para conseguir una sensación de continuidad y mayor espacio.



SELVA

Formato: 22.5x119,5 cm.
Tipo: Porcelánico esmaltado rectificado.
Colores: Beige, teka, cherry, wengue y gris.

Su serie Selva, destaca por su nuevo acabado "Soft Finished" extremadamente natural y con un tacto muy delicado y suave recrea la naturalidad de la madera en su estado más puro.



QUARZ

Formato: 30x90 cm.
Tipo: Pasta blanca rectificada.
Colores: Blanco, perla y gris.

Inspirado en piedra Natural, su serie Quarz combina a la perfección la base lisa con su relieve Dunas. Impregna de carácter cualquier tipo de ambiente, dotándolo de un aire natural y único.



STEEL IRON

Lámina porcelánica de gran formato y fino espesor. Disponible en: 1000x3000x3,5 mm y 1200x2600x5,6 mm. Con multitud de aplicaciones, como pavimentos y revestimientos, interiores y exteriores, fachadas, mobiliario, ... Ideal para reformas y nuevos proyectos.





SERIE KENT 30x90 cm




Las tendencias desaparecen, el estilo es eterno

Geotiles, consigue crear estancias únicas y distinguidas, con acabados en tendencia en colecciones tan versátiles como "Luke", "Kent" o "Tabula", todo ello con un espíritu fresco y lleno de personalidad.



SERIE TABULA 20x120 cm



SERIE LUKE 40x120 cm

Diseño y vanguardia en cerámica

Nexo Cerámica es una comercializadora ubicada en la localidad de Onda (Castellón) que cuenta con un equipo formado por 30 experimentados profesionales preocupados por asesorar y buscar las mejores soluciones cerámicas para cada cliente.

Todo el producto se desarrolla y diseña buscando las últimas tendencias tanto en tonalidades como en texturas. Nexo proporciona productos de alto valor añadido con una amplia gama pensada para satisfacer las necesidades de todos sus clientes.



SERIE ZEN

La serie Zen en porcelánico (22,5 x 90 cm) aporta calidez y estilo en sus 5 tonalidades, además también está disponible en acabado antideslizante para que se pueda instalar tanto en interior como en exterior.



SERIE HIGHWAY

Una apariencia natural con infinitas posibilidades arquitectónicas gracias a sus gráficas suaves y neutras. La serie Highway se presenta en porcelánico con espesor de 20 mm y dos formatos, 61x61 cm y 76x76 cm, ideales para decorar sea en zonas de alto tránsito o exteriores ya que todos los modelos son antideslizantes.



SERIE ORIGIN

Color en estado puro con un sinfín de posibilidades creativas gracias a sus 5 bases con múltiples relieves y decoraciones especiales. La serie Origin está englobada dentro de la colección Bohemio by Nexo, donde el formato 15x15 cm pasta blanca marca tendencia decorativa.



SERIE BAENA

La serie Baena se presenta en dos tonalidades y también en dos formatos, ambos con precorte imitando la cerámica más tradicional de esta tipología de producto. Pavimento 45x45 cm con precorte a 22,5x22,5 cm y revestimiento 30x60 cm con precorte a 10x10 cm. Con una rica apariencia y en cambio muy fáciles de instalar.



LUMIER

Colección inspirada en la recuperación del protagonismo de las baldosas hidráulicas artesanales como elemento decorativo, evolucionando su conocida serie Heritage en un conjunto de patrones de mayor tamaño y de estilos diferentes con un hilo argumental común, la pasión por la tradición, la geometría y el color, que crean un universo libre y flexible de infinitas combinaciones en un hermoso tono Mix donde destacan vibrantes ocre, verdes y naranjas, la frescura de un Blue con profunda paleta de azules y un sereno Black con gama de neutros.

BASE
NEUTRALLUMIER
BLACKLUMIER
BLUELUMIER
MIXMOSAICO
LUMIERMOSAICO
LUMIER BLUEMOSAICO
LUMIER MIXBELSIZE ALMOND 15 x 90
Medidas: 15 x 90, 20 x 120,
45 x 90, 60 x 120 cm.BELSIZE NATURAL 15 x 90
Medidas: 15 x 90, 20 x 120,
45 x 90, 60 x 120 cm.BELSIZE MIEL 15 x 90
Medidas: 15 x 90, 20 x 120,
45 x 90, 60 x 120 cm.BELSIZE BLANCO 15 x 90
Medidas: 15 x 90, 20 x 120,
45 x 90, 60 x 120 cm.

Los “Universos Interiores”, fuente de inspiración

Los diseños singulares y los detalles a través de texturas y materias inéditas vuelven a firmar las novedades, consolidando los valores de diferenciación y máxima calidad de la marca. Un nuevo catálogo de tendencias y novedades estudiadas y diseñadas de principio a fin para sus clientes y distribuidores. No en vano el leit motiv corporativo desde 2018 es YOU YOU & YOU.

Fruto de esa estrecha relación y de la voluntad por desarrollar productos únicos y especiales para su público, las colecciones para la temporada 2019 vienen definidas por detalles que las diferencian del resto y aportan gran valor al diseño de interiores. Del mismo modo que el Universo se compone de múltiples mundos, diferentes entre si y complementarios, el catálogo de productos de **Gayafores** pretende ser un universo de estilos y tendencias, disponible para que cada persona pueda seleccionar aquello con lo que se identifica y configurar y hacer realidad “su propio universo interior”. Un universo de patrones, materias, relieves, tamaños y formas que no dejará indiferente a nadie.


BELSIZE

Derivado del francés “bel assis” que significa “bien situado”, el nombre de esta colección da sentido al concepto del producto al que acompaña, su nueva madera de “formato bello”. Dentro de sus formatos clásicos de madera se genera un juego de diferentes anchos para dar sensación de multiformato, tablillas anchas y estrechas con detalles “sutiles” y mezcla de texturas que cuentan una historia por sí mismas. Marcas transversales de corte de sierra entremezcladas con listones de vetas longitudinales como resultado de un exquisito ejercicio de artesanía. En los tonos Natural, Miel, Almond y Blanco, veteados suaves y elegantes combinados con detalles desgastados, sin perder la elegante esencia de la madera natural.

Diseño, innovación y elegancia

Cicogres presenta la **serie Nox**, inspirada en los acabados más elegantes de las superficies del metal Corten natural. Serie de acabado metálico y efecto semipulido que dotan al producto de altas prestaciones técnicas, acabado extra suave y una aspecto visual impactante con sus destellos y juegos de luz.

Fabricado en porcelánico y en una gama amplia de formatos para que se adapte a cualquier espacio de nuestros hogares.



NOX GREY



Exposición

alaplana.



SERIE AMALFI



Diseño gráfico original, resultado de la mezcla de diferentes piedras cuarcitas y mármoles. Movimiento gráfico y naturalidad compositiva. Acabado mate de tacto pétreo y limpio al mismo tiempo. Producto elegante y versátil destinado a revestir suelos y paredes de todo tipo de ambientes contemporáneos.

Revestimiento pasta blanca: 33,3x90 y 33,3x63 cm.

Porcelánico esmaltado: 100x100, 60x120, 37x75 y 60x60 cm.

Colores: Perla, beige, gris, antracita y blanco.

SERIE AMALFI 100 x 100 RECTIFICADO SERIE AMALFI 33 x 90



SERIE DICOT

Diseño gráfico original procedente de una piedra granítica de aspecto compacto. Su uniformidad gráfica nos ofrece una continuidad visual en los ambientes a los que está destinado.

Colores: Blanco, beige, gris, antracita y perla.

SERIE DICOT 33 x 100 PASTA ROJA



Un pavimento, con múltiples aplicaciones

Slip-stop, el nuevo porcelánico antideslizante de **Alaplana**, combina de manera perfecta, rendimiento estética y versatilidad. Una única textura, suave y fácil de limpiar, perfecta para cualquier pavimento, y con altas prestaciones antideslizantes.

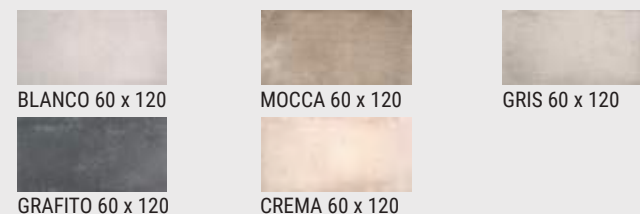


SERIE LECCO


Diseño inspirado en el microcemento. Proyecto matérico inspirado en colores naturales: talco, cemento, la arena húmeda y el grafito.

Revestimiento pasta blanca rectificada: 33,3x90 cm.

Porcelánico esmaltado: 100x100, 60x120, 45x45, 30x60 y 60x60 cm.



SERIE EVIE




Gres Aragón: pavimento de altas prestaciones

COLECCIÓN URBAN

URBAN es una colección vanguardista e innovadora en gres porcelánico multiformato con acabados antideslizante - para exterior - y liso - para interior- que permiten la uniformidad de toda la edificación. Dispone de todo tipo de piezas especiales, incluido el peldaño de 120 cm en recto y todas las piezas necesarias para la construcción de una piscina desde el interior hasta las playas.



Color: Gris.
Medidas: 60 x 60 cm.



Color: Gris.
Medidas: 30 x 60 cm.



CANTONERA
Medidas: 297 x 42 cm.



RINCONERA
Medidas: 297 x 42 cm.



PELDAÑO 120 RECTO
Medidas: 129 x 32 x 0,14 cm.



TABICA
Medidas: 15 x 120 x 0,95 cm.



TABICA
Medidas: 15 x 120 x 0,95 cm.



TABICA
Medidas: 15 x 120 x 0,95 cm.




CASTANHO EXTERIOR


Naturalmente moderno, atemporal e industrial, Natural

Gretejo nace con el objetivo de ser un pavimento extruido con la máxima calidad. De carácter rústico pero con las características técnicas más avanzadas. Las calidades de las arcillas portuguesas les ofrecen la posibilidad de trabajar a altas temperaturas, de tal forma que todos sus productos están fabricados a 1300°C, lo que les confiere una resistencia y durabilidad extraordinaria.

Gretejo es el pavimento con inspiración natural y rústico, que pueden aplicar tanto en residencial, centros comerciales, alto tránsito, como en el sector industrial, deportivo y edificación pública.



CINZENTO MODERNO



VERMELHO



VERMELHO Y CASTANHO LOCAL COMERCIAL



RUBÍ FACHADA



GRANIT TERRAZA



EXTERIOR PISCINA RUBI


Más que mosaico

En **TOGAMA** combinan Arte y Tecnología.

Más que una fábrica de mosaico, son una empresa que continuamente toma el pulso a la vanguardia para ofrecer un producto que está por encima de las expectativas técnicas y de estilo que les exigen los profesionales.

Por ello, más que un producto, ofrecen un modo de entender el espacio urbano y doméstico dentro del marco de la alta decoración, apuestan por un estilo de vida personalizado donde la preocupación por el detalle y la sensibilidad ante las nuevas tendencias son su filosofía de producto.

En **TOGAMA** entienden que el diseño es un valor añadido que les diferencia del resto, que es una impronta que queda latente en cada uno de los proyectos que desarrollan, y que es el ingrediente necesario para que generen espacios con vida propia.





Bloques de vidrio para la arquitectura

Ofreciendo funcionalidad y valor artístico, el bloque de vidrio ofrece soluciones originales para conceptos innovadores y proyectos de diseño moderno. Seves Glassblock ha dividido su amplia gama de productos en **SMART HOME** (soluciones para interiores) y **SMART ARCHITECTURE** (soluciones arquitectónicas) para responder a necesidades y exigencias específicas.



INAMAR



INVIOL



INRUBI



INROJO



INNARA



BSAR



BSWVE



BSWTU



BSWRS



BSWLIN



BSWGR



BSWCUR



BSWCO



BSWAZ



Siempre un paso adelante

EXPLORING ALABASTER GLASS BLOCK

Es un bloque de vidrio innovador de alta calidad estética y decorativa al que solo la combinación de dos materiales, como el alabastro y el vidrio, puede dar vida.





FULL GLASS BRICK

Nueva Colección Future Euro Trade de ladrillos macizos de vidrio transparentes, coloreados y satinados. Gracias a la maestría de sabios artesanos vidrieros, crecidos en donde el arte del vidrio se respira por la calle, y más concretamente a Murano, el ladrillo macizo se ha convertido rápidamente en un punto de referencia para los arquitectos y proyectistas de todo el mundo que siempre están a la búsqueda del atractivo, de la atmósfera mágica y de las transparencias que se pueden conseguir con el vidrio, pero que también buscan y necesitan el acoplamiento con la solidez, la seguridad y la exclusividad.

AGUA PERLA

Ofrece una nueva solución decorativa con bloques de vidrio gracias al efecto "perla-iridiscente". El cambio de aspecto de los bloques de vidrio AGUA PERLA en función de la cantidad de luz y el ángulo en que incide, unido a la gran variedad de colores Reflejos, permite que esta gama sea una solución ideal para todo tipo de ambientes, tanto en el interior como en el exterior.





ROCK



SNOW

Reproducciones extraordinarias de tarima rústica

GRAND SELECTION ORIGIN, de 14 mm de espesor, reproduce una sólida tarima rústica de madera auténtica de tal forma, que ni siquiera un experto es apenas capaz de distinguirla.

Además de un diseño extraordinario, las diferentes estructuras ofrecen un acabado perfecto y auténtico de cada una de sus decoraciones.




VOLCANO




TERRA



SUNSET



SUNSHINE



BEACH



MOON

Madera tecnológica. La elegancia que perdura

Las vallas, tarimas y fachadas de madera sintética y encapsulada de **Pavimentus**, ahorran mantenimiento, resisten el clima y son inmunes a hongos y plagas.


Su gama de colores facilita su integración paisajística y permite crear espacios de una gran elegancia que perdurará en el tiempo.



PAVIPROOF VALLA



PAVIDECK



PAVIFENCE



PAVIWALL

Exposición



WASHED GREY ASH RKP8104



SE INSTALA SOBRE LA MAYORÍA DE LOS PISOS Duros EXISTENTES



SISTEMA DE BLOQUEO DE CLIC



BOLSENA RCP6507

La belleza de la naturaleza

RIGID CORE



Cualidades acústicas (19dB)



Instalación sobre pisos duros



Oculta las imperfecciones del subsuelo



Sistema de bloqueo de clic

Los beneficios comunes de Designflooring que se aplican tanto a **Korlok** como a **Palio Core** son:



Cómodo bajo los pies




Durable



Muy realista



Rápido y fácil de instalar




WARM ASH RKP8103




BALTIC MISTRAL OAK RKP8112



AREZZO RCP6503



WASHED BUTTERNUT HALLWAY



BOLSENA RCP6507



BALTIC WASHED OAK RKP8101



Cuidamos de tu bienestar

Más de setenta años de experiencia, un alto estándar de calidad en el desarrollo y la elaboración de sus productos, un conocimiento exhaustivo de los materiales, adquirido a lo largo de muchos años de trabajo y estudios en el "campo". Son sólo algunos de los puntos fuertes de **Fila**, que convierten a esta dinámica empresa, recomendada por los mejores fabricantes de pavimentos y revestimientos, en líder en soluciones para la limpieza, protección y el mantenimiento de todo tipo de superficies.



DETERDEK

Elimina las incrustaciones producidas por la colocación y la suciedad de obra. No desprende gases tóxicos y respeta los metales, el material, la junta, el usuario y el medio ambiente.



FILACLEANER

Elimina la suciedad del tránsito diario de todo tipo de superficies incluidas las más delicadas. Producto muy concentrado y con alto poder de limpieza. No produce "efecto empañado" ya que no deja residuos.



FILAPS87

Elimina suciedad orgánica muy intensa e incrustada así como manchas orgánicas en gres, cerámica y porcelánico. Decapa antiguos tratamientos y mejora el aspecto de pavimentos usados.



SALVATERAZZA®

Evita filtraciones y goteras impermeabilizando y consolidando el material y las juntas. Protección en profundidad, sin película, transitable y transpirable. Alto rendimiento y durabilidad.





ALFOMBRAS ENROLLABLES

Alfombras de entrada enrollables compuestas por perfiles de aluminio unidos por cable de acero inox y separados por anillos intermedios de caucho que permiten enrollar la alfombra para facilitar su limpieza y mantenimiento. En los perfiles se insertan bandas de textil, goma o cepillo según zonas de instalación o combinables. Resistencia al deslizamiento RD según CTE clase 3 con resistencia a la carga estática de 2,5 toneladas/dm² (100 cm²).

Perfiles para pavimentos y revestimientos cerámicos

Sus listelos son uno de los productos de mayor versatilidad, debido a sus diferentes aplicaciones. Se utiliza para pavimentos, revestimientos y escaleras, pudiéndose aplicar también en la enmarcación de encimeras. Está disponible en aluminio, acero inoxidable y fibras vegetales en diferentes acabados y con un amplio abanico de medidas.

Una de las principales novedades es la introducción del Acero Inoxidable 316L con tratamiento antibacteriano y antihongos.

Valenplas, desde hace 20 años, quiere ofrecer un sinfín de soluciones con sus productos orientados a cubrir todas sus necesidades en complementos y perfiles para pavimentos y revestimientos cerámicos. Su gama de productos, servicio, asesoramiento y calidad, le ayudarán a encontrar ese estado de satisfacción que usted está buscando.



LISTELO FIBRA VEGETAL 12x12 cm BEIGE



PELDAÑO FIBRA VEGETAL 45 mm MARRÓN



REMATE SEPARADOR 10/12 mm PLATA BRILLO



LISTELO ALUMINIO 10x12 mm PLATA BRILLO




LISTELOS ACERO INOX. 316L Con tratamiento antihongos y antibacterias.



PERFIL ESCOCIA ACERO INOX. 316L Con tratamiento antihongos y antibacterias.


Perfiles para la cerámica de todo el mundo

La gama de perfiles más amplia del mercado para decorar y proteger baldosas cerámicas, así como juntas de dilatación y juntas estructurales para todo tipo de suelos, paredes, fachadas y pavimentos urbanos. Presentes en más de 110 países y filiales en U.S.A. e Italia.




NOVOPELDAÑO ASTRA[®] NORI. MATERIAL EXCLUSIVO

Un polímero extra resistente cuyas prestaciones le permite instalarse en ambientes interiores, exteriores y ambientes húmedos y sumergidos, siendo su comportamiento excelente en todas las condiciones. Es mecánicamente muy resistente, lo cual posibilita el diseño de ciertas geometrías imposibles en otros materiales, posibilita que su superficie sea antideslizante, le permite curvabilidad con aplicación de calor. **Colores:** Cemento, canela y negro.




COLECCIÓN ECLIPSE. PERFILES PARA ILUMINACIÓN INDIRECTA

La Colección Eclipse[®] llena los espacios de calidez y confort. Convierte la estancia en lugares de belleza discreta y elegante. Marca la diferencia de tus proyectos y conmueve con tus obras. De forma opcional, puede iluminarse mediante una tira LED, dotando al perfil de una elevada carga decorativa. Novotri, Novopeldaño y Novorodapie Eclipse[®].



SISTEMA PODOTÁCTIL DE ACCESIBILIDAD Y SEGURIDAD UNIVERSAL

Se compone de soluciones en aluminio para interior, con botones podotáctiles y bandas de encaminamiento en alturas 3 y 5 mm. Además, el sistema se complementa con botones de altura 5 mm para exterior en acero cincado. Todas estas soluciones cuentan con plantillas para una rápida y correcta colocación.



NOVOSTRIP SP

Novostrip SP es un perfil fabricado en extrusión de aluminio para su colocación en escaleras, rampas o zonas de paso de todo tipo de revestimientos en las que se quiera incrementar la seguridad frente a caídas.



SISTEMAS DE JUNTAS ESTRUCTURALES, NOVOMEMBRANA EPDM Y CORDÓN CORTAFUEGOS


El Sistema de juntas de estructura cuentan con la Novomembrana EPDM y con el Sistema Cortafuegos, que pueden colocarse conjuntamente al perfil de junta estructural, consiguiendo ser una solución técnica constructiva completa. Por un lado, el Sistema Cortafuegos actuaría como barrera en caso de incendio, protegiendo del paso de humo y de las llamas y, por otro lado, la Novomembrana EPDM actuaría como complemento a la impermeabilización en la junta, garantizando que se preservan sus propiedades de movimiento.




COLECCIÓN LOOK+

Creamos espacios únicos para ti

En **Royo** piensan en el bienestar y confort para tu hogar. ¿Te has preguntado cuantas horas pasamos a lo largo de una vida en el baño? Pasamos mucho tiempo, por eso apostamos por él. Les importa hacer del espacio de baño un lugar más cómodo, práctico y agradable.



COLECCIÓN VITALE



COLECCIÓN STREET



COLECCIÓN CONFORT



COLECCIÓN ENJOY



COLECCIÓN SANSA



COLECCIÓN VIDA



COLECCIÓN ONIX+

Espacios de ducha a tu medida

Profiltek produce la gama más amplia en cuanto a soluciones para mamparas de ducha, ofreciendo múltiples soluciones para cada necesidad, gran cantidad de acabados y opciones combinables infinitas. Además, una innovadora técnica de impresión digital permite una personalización máxima del producto.



BARRA LED LYON

Barra estabilizadora con LED LYON opcional.
Disponible en: Cromo, brillo y negro.




ELMA

Mampara para bañera y ducha con hojas correderas.
Medidas: 90 x 90 x 195 cm.



FIJOS NORDIC

Mampara de hojas fijas perfiladas. Vidrio templado de 8 mm de espesor.
Acabados de perfiles disponibles: Plata alto brillo, negro u oro mate.




KONVERT HI-210

HIT. Frontal 1 hoja corredera + 1 fija + 1 abatible de armario. Aluminio acabado plata alto brillo. Vidrio gris humo. Decorado Imagik modelo Capitoné. Estantes acabado ácido. Maneta Turín de serie. Plato Konvert blanco.



KEISY

Mampara para ducha de hojas abatibles. Apertura interior y/o exterior según modelos.



DASHA

Mampara para bañera y ducha con hojas correderas. Sistema anti-vuelco de hojas.



KONVERT NG-218

NEWGLASS PLEGABLE. Frontal 2 hojas plegables+ 1 abatible de armario.



MAMPARA SURIN BLACK

Calidad, diseño, personalización. Tu baño a medida

En **Doccia Group** entienden el baño como un entorno habitable en el que el concepto arquitectónico se declina en comodidad, calidad y diseño. Para ello cuentan con diferentes líneas de productos que permiten crear un baño eficiente, a medida, con una estética unificada y coherente.



MAMPARA MINDANAO BLACK



MAMPARA NASSAU



MAMPARA DALLAS



MAMPARA KINGSTON




Britania: belleza y diseño intemporal

Britania: Su innovador diseño tiene la marcada personalidad que confiere el rodamiento inferior y la ausencia de cerco superior. La alta calidad del producto viene otorgada por la perfilería de acero inoxidable y el vidrio de 8 mm, todo ello, unido a la ausencia de gomas magnéticas en las puertas, conjuga un estilo de mampara elegante, y con altas connotaciones de modernidad y exclusividad.



BRAZO DE SUJECCIÓN





RODAMIENTO INFERIOR



TIRADOR OPCIONAL



TIRADOR DE SERIE



AMBIENTE ETHNIC



AMBIENTE ETHNIC

Productos con alma experimentada

Acquabella presenta la colección ETHNIC. Aúna la cálida y acogedora madera con el frío y rígido cemento, obteniendo como resultado un original ambiente industrial. Déjate seducir por la actual tendencia del baño neorústico que no dejará a nadie indiferente. Acquabella pretende rescatar momentos cálidos y nostálgicos con el aspecto más contemporáneo. Como valor añadido esta colección se muestra en una nueva tipología de plato de ducha donde siempre disponen del desagüe en el centro para facilitar su instalación. ¡Bienvenido CORE!



PLATO CORE ETHNIC MARFIL



AMBIENTE ETHNIC

Calidad y bienestar a través del agua

En continuo crecimiento, ya a pleno rendimiento en sus nuevas instalaciones y con un considerable aumento del equipo humano, **Plasvina** ofrece un excelente rendimiento y servicio a sus clientes.


Platos de ducha, bañeras, lavabos, cabinas y columnas elaborados con cargas minerales, acrílico, Corian® Dupont™ o solid surface, que les permite ofrecer un amplio abanico de posibilidades para la decoración del baño y desarrollar cualquier proyecto que les sea propuesto.



BAÑERA CASTELLÓN

Práctica y funcional, ideal para su uso diario, la bañera Castellón ofrece una fácil instalación, limpieza y mantenimiento.

De superficie lisa, suave, cálida al tacto y libre de poros.



PLATO DRACO

Plato estéticamente atractivo, rígido, impermeable, con tratamiento antideslizante, elevada resistencia al rayado, antibacteriano y, sobre todo, ofrece una sensación cálida y agradable.



LAVABO POLARIS

Los lavabos DuPont™ Corian® ofrecen la posibilidad de crear una superficie totalmente continua, sin limitaciones de tamaño o forma.

De superficie sólida, no porosa, el lavabo Polaris destaca por su diseño elegante.




Calidad y diseño vanguardista

Nuovvo®, empresa líder en el sector sanitario con una importante presencia a nivel nacional e internacional, apuesta por la sofisticación y el minimalismo, tanto en mobiliario de baño como en platos de ducha, bañeras o lavabos. Una filosofía basada en la calidad del producto, mimando detalles en cuanto a las materias primas y el proceso de fabricación, **Nuovvo** ha destacado desde sus inicios por tener una amplia variedad de modelos. Este 2019 ampliando aún más su gama.



BAÑERA LEMAN



PLATO CREATIVESKIN®



PLATO CORNER



PLATO NATURE



PLATO EVOLUTION

Lifemoments

Paulatinamente dejaremos de diseñar y fabricar productos aislados para concebir "conceptos" que van al encuentro de "nuevos estilos de vida", sensaciones y emociones. "Lifemoments" transpira esta nueva filosofía y evidencia la preocupación de **Sanindusa** por fusionarlos entre sí.



INODORO URB.Y 60
Conjunto inodoro btw con asiento y tapa duroplast (clipoff).



INODORO LOOK
Conjunto inodoro btw con asiento y tapa duroplast (clipoff).



INODORO PROGET CONFORT
PMR conjunto inodoro.




INODORO KIDS
Cisterna alta /empotrada.



LAVABO SANLIFE
Rectangular. **Medidas:** 60x40x12 cm.




LAVABO SANIBOLD
Ovalado. **Medidas:** 60x40x15 cm.



PLATO DE DUCHA STEPIN
Plato ducha extraplano 3 cm antideslizante.



FREGADERO VALET
Medidas: 60x46 cm.





GRIFO MONOMANDO LAVABO CERAFLEX

La colección Ceraflex tiene un cartucho cerámico de 40 mm más fino y duradero. Dura más porque es más resistente soportando aperturas de 95 grados. Tecnología BlueStart. Aireador M24x1 con limitador de caudal 5L/min. Sistema EasyFix, que facilita la instalación del grifo con una sola mano.



GRIFO MONOMANDO LAVABO CERALINE

Inspirada en la forma pura del cilindro. La serie Ceraline representa la síntesis del perfecto rigor clásico y la esencialidad contemporánea. Ceraline viene con sistema EasyFix, que facilita la instalación del grifo con una sola mano y tiene un cartucho cerámico de 35 cm con un aireador que reduce el caudal a 5 l/m.

Esencial para ti

Durante más de 100 años, **Ideal Standard** ha ejercido su influencia en el sector sanitario con una innovación líder. Su experiencia en cerámica, grifería y accesorios les permite ofrecer soluciones integrales de gran calidad para espacios de baño. Su trabajo consiste en inspirarles con nuevas opciones de lo que es posible. Después de todo, saben que usted exige más eficiencia, mejor higiene, mayor comodidad, mejor diseño y nuevas experiencias. Trabajan para darle acceso a las últimas tecnologías y ayudarle a encontrar la respuesta adecuada, sea cual sea el producto o servicio que necesite. Su misión es servirle y proporcionarle ideas y soluciones que le ayuden a desarrollar sus proyectos.



SERIE CONNECT

Connect nos ofrece gran flexibilidad. Inodoro a pared con tanque bajo y orificios laterales. Se presenta con opción de asiento envolvente o fino y cierre ralentizado. Su sistema Aquablade ofrece un rendimiento superior de descarga. El agua fluye desde la parte superior de la taza lavando el 95% de la superficie de abajo.



SERIE TESI

Lineas naturales y orgánicas pensadas para la configuración de un asiento cómodo y ergonómico. Inodoro a pared con tanque bajo, orificios laterales y tecnología Aquablade que ofrece un rendimiento superior de descarga. El agua fluye desde la parte superior de la taza lavando el 95% de la superficie de abajo.



SERIE ESEDRA

La serie Esedra se caracteriza por sus formas armoniosas que crean una atmósfera elegante, moderna y agradable. Inodoro a pared de corta proyección y orificios laterales con posibilidad de asiento y tapa con cierre amortiguado.



SERIE EUROVIT

El pack de la serie Eurovit es el equilibrio perfecto entre las formas redondas y rectangulares. Todo en un pack, inodoro abierto con tanque bajo y asiento y tapa.

Cada diseño, una emoción

Grifería Clever nace en 1998 de **Standard Hidráulica S.A.U.**, empresa fundada en Barcelona en 1975 y reconocida como uno de los principales fabricantes de **grifería y accesorios** para **cocina y baño** en **España**. La **calidad**, el **servicio**, la **innovación** y el **exquisito diseño**, unido a una constante **investigación tecnológica** y una cuidada **atención al cliente**, son las bases de la filosofía empresarial de su compañía.



LAVABO ALTO BAHAMA XTREME

Funcional y práctica esta grifería incorpora el sistema econature y coldopen de apertura en frío que garantiza un mayor ahorro en el consumo de agua y energía. De líneas angulares y diseño actual, queda perfecta en los baños más actuales.



LAVABO ALTO START XTREME

La colección de grifería Start Xtreme es, definitivamente, una propuesta atrevida y moderna. Su diseño permite arriesgar en las formas y ofrecer un aspecto futurista con acabados planos y una gran ergonomía. Son grifos diseñados pensando en destacar en cualquier estancia, buscando crear una experiencia única en torno al baño.



LAVABO AGORA XTREME

El diseño de esta grifería combina líneas puras y atrevidas con acabados sorprendentes, que rompen las normas para darle un aire fresco y novedoso a los baños.



FREGADERO AGORA XTREME

El diseño de esta grifería combina líneas puras y atrevidas con acabados sorprendentes, que rompen las normas para darle un aire fresco y novedoso a los baños. Cuenta además con el moderno sistema Econature, con el que se puede controlar el caudal del agua para consumir menos.



DUCHA NINE ELEGANCE

El sistema termostático extensible para ducha/baño ducha Nine Elegance cuenta con un diseño exclusivo que incluye una elegante bandeja y teléfono ducha, flexo y soporte. Consigue una temperatura constante en la ducha independientemente de los cambios de caudal ya que permite fijar los grados deseados.



CHEF SLIM NEGRO

Los grifos de cocina Chef Slim cuentan con una salida de agua a través de un mezclador con apertura por monomando, viene equipado con aireador, y los sistemas más innovadores para facilitar su uso e instalación, además de ofrecer ventajas destinadas al ahorro, la durabilidad y la comodidad del usuario.



GRB Mixers

GRB tiene como actividad el diseño, desarrollo, producción y comercialización de una completa gama de grifería en general, bajo las marcas GRB, GRB MIXERS.

Debido a su capacidad de innovación, está en evolución constante. Desarrolla la grifería, con unos valores de diseño, tecnología, ahorro, altamente diferenciadores.



LAVABO MONOMANDO JOLIE

Aireador Gyro con caída de agua reticular. Un espectáculo visual y táctil. Caudal 1,9 l/min. Menor uso de agua y por lo tanto un ahorro de agua y energía.



LAVABO MONOMANDO TIME

Aireador fácilmente limpiable. No es necesaria llave para su mantenimiento. Pintura epoxi de alta adherencia y resistencia. **Colores:** Cromo, negro.



LAVABO MONOMANDO KALA

Pintura epoxi de alta adherencia y resistencia. Aireador integrado, fácilmente accesible. **Color:** Negro.



LAVABO MONOMANDO KALA

Aireador integrado, fácilmente accesible. Conexiones flexibles. **Color:** Cromo.



LAVABO MONOMANDO AURA

Maneta con facetados geométricos. Conexiones flexibles. **Color:** Cromo.



LAVABO MONOMANDO AXIS

Aireador con salida en cortina de lluvia. Conexiones flexibles. **Color:** Cromo.

Siente el agua como nunca

Aquassent es una empresa con más de diez años de experiencia en el sector, especializada en productos innovadores y de calidad para la ducha y el baño.

Sus productos son fabricados con los mejores componentes y materiales, como: acero Inox 304 y latón. Cartuchos Sedal y IVernet Garantía de 3 años. Dispone de apoyo técnico y SAT en todas las provincias.



MODELO BALI MODELO KENDO MODELO MITRA MODELO TEBAS



MODELO MISURI



MODELO DALIA



MODELO NESSY



MODELO ORLEANS



COLECCIÓN MITO



COLECCIÓN RUBÍ SWAROSKY



COLECCIÓN KARA



COLECCIÓN RUBÍ VICTORIA

Accesorios de baño

PyP es una empresa con más de 25 años en el sector, especializada en la fabricación y distribución de accesorios y complementos para el baño.

Cuentan con un gran equipo de profesionales cualificados que les permite ofrecer un excelente servicio a sus clientes, y aportar la máxima calidad y garantía en todos sus productos.



COLECCIÓN ANARI



COLECCIÓN INDI



COLECCIÓN SENOA



COLECCIÓN TUCAN



COLECCIÓN KIRO



COLECCIÓN BASIC



COLECCIÓN ODEON



COLECCIÓN NICK



Electrodomésticos



El cristal como nunca lo hubieras imaginado

Balay evoluciona siguiendo los pasos de las nuevas tendencias de cocina con electrodomésticos de cristal que dan un toque de distinción a cualquier cocina. Y soluciones de extracción que favorecen la creación de un espacio abierto y diáfano, ideal para una cocina abierta al salón o construir un ambiente minimalista.



3HB5888A0
Horno encastrable pirólisis y aqualisis.
Cristal: Gris antracita.



3BC587GG
Pared inclinada 80 cm 680 m³/h.
Cristal: Gris antracita.



3CG5172A0
Microondas integrable sin marco encastrable.
Cristal: Gris antracita.



3EB980AU
Inducción 80 cm 2 flex inducción total.
Control Balay premium.
Control t^a en todas las zonas.



Nueva gama Cata de Inducción con pantalla TFT

La nueva gama proporciona dos sistemas de cocinado, el sistema tradicional con ajuste de la potencia de calor y la precisión de un sistema único de cocinado por control de temperatura y conexión inalámbrica, permitiendo preservar mejor el sabor original de los alimentos, sus propiedades nutritivas y conseguir texturas sorprendentes. Podrá cocinar como un chef tres estrellas Michelin, gracias a sus veinte recetas del Celler de Can Roca y la posibilidad de añadir sus propias recetas.

El confort de uso y ahorro energético también se ven mejorados con el control inalámbrico de la campana a través de la inducción TFT, ajustando automáticamente la extracción más silenciosa al nivel de potencia de cocinado si el usuario lo desea, reduciendo la generación de los molestos vahos y permitiendo una correcta renovación del aire de la cocina.




UME 7107



CMD 7109



CM 760



AS 750



IB 6203




ICI 6021



CAMPANA INTEGRABLE



THALASSA



SYGMA



FREGADERO ROMA



FREGADERO VALENCIA



FREGADERO LUJO


Fregaderos con un diseño único

Practic está dotada de la última tecnología y una eficiente infraestructura es la respuesta a las necesidades crecientes y complejas que requieren ser referente, a nivel nacional e internacional, en los fregaderos inox que se producen y comercializan bajo la marca PRACTIC.

Seguridad, resistencia, adaptabilidad, gama y servicio son cualidades que atesoran, controlan y se exigen desde los más rígidos controles internos y externos.



FREGADERO APOLO



FREGADERO ARES



FREGADERO HERA



FREGADERO ATENEA



FREGADERO HERMES



FREGADERO AFRODITA

materiales
fontañería
aislamiento
ferretería
exposicion



Berges

www.berges.es



ALMACÉN
Hermana Andresa, 35
Tel. 974 47 11 41
berges@berges.es
22520 · FRAGA

TIENDA
Avenida Aragón, 70
Tel. 974 47 14 39
tienda@berges.es
22520 · FRAGA